



Brønnøysundregistrene

ÅRSREGNSKAP FOR REGNSKAPSÅRET 2024 - GENERELL INFORMASJON

Journalnummer: 2025 572837

Enheten

Organisasjonsnummer: 913 260 775
Organisasjonsform: Aksjeselskap
Foretaksnavn: AGDER MILJØ AS
Forretningsadresse: Vestre Daleveien 17
4820 FROLAND

Regnskapsår

Årsregnskapets periode: 01.01.2024 - 31.12.2024

Konsern

Morselskap i konsern: Nei

Regnskapsregler

Regler for små foretak benyttet: Ja
Benyttet ved utarbeidelsen av
årsregnskapet til selskapet: Regnskapslovens alminnelige regler

Årsregnskapet fastsatt av kompetent organ

Bekreftet av representant for selskapet: Ellen Ås
Dato for fastsettelse av årsregnskapet: 04.06.2025

Revisjon

Selskapet har besluttet at årsregnskapet
ikke skal revideres: Ja
Årsregnskapet er utarbeidet av ekstern
autorisert regnskapsfører: Ja
Ekstern autorisert regnskapsfører har i
løpet av regnskapsåret bistått ved den
løpende regnskapsføringen eller utført
andre tjenester for selskapet enn å
utarbeide årsregnskapet: Ja

Grunnlag for avgivelse

År 2024: Årsregnskap er elektronisk innlevert.
År 2023: Tall er hentet fra elektronisk innlevert årsregnskap fra 2024.

Det er ikke krav til at årsregnskapet m.v. som sendes til Regnskapsregisteret er undertegnet. Kontrollen på at dette er utført ligger hos revisor/enhetens øverste organ. Sikkerheten ivaretas ved at innsender har rolle/rettighet for innsending av årsregnskapet via Altinn, og ved at det bekreftes at årsregnskapet er fastsatt av kompetent organ.

Brønnøysundregistrene, 25.06.2025

Organisasjonsnr: 913 260 775
AGDER MILJØ AS

RESULTATREGNSKAP

<u>Beløp i: NOK</u>	<u>Note</u>	<u>2024</u>	<u>2023</u>
RESULTATREGNSKAP			
Inntekter			
Salgsinntekt		8 540 188	6 643 407
Annen driftsinntekt		1 581 325	80 800
Sum inntekter		10 121 513	6 724 207
Kostnader			
Endring i beholdning av egentilvirkede anleggsmidler		-2 415 207	-1 720 596
Varekostnad		4 072 759	2 248 403
Lønnskostnad	1	7 057 691	2 715 268
Avskrivning på varige driftsmidler og immaterielle eiendeler	2	309 028	285 011
Annen driftskostnad		6 666 613	4 958 642
Sum kostnader		15 690 885	8 486 728
Driftsresultat		-5 569 372	-1 762 521
Finansinntekter og finanskostnader			
Annen renteinntekt		1 794	35
Annen finansinntekt		9 135	1 764
Sum finansinntekter		10 929	1 799
Annen rentekostnad		1 851 036	360 281
Annen finanskostnad		1 501	0
Sum finanskostnader		1 852 536	360 281
Netto finans		-1 841 607	-358 482
Resultat før skattekostnad		-7 410 980	-2 121 003
Skattekostnad		0	3 847
Årsresultat		-7 410 980	-2 124 850
Overføringer og disponeringer			
Udekket tap		-7 410 980	-1 452 973
Annen egenkapital		0	-671 877
Sum overføringer og disponeringer		-7 410 980	-2 124 850

Organisasjonsnr: 913 260 775
AGDER MILJØ AS

BALANSE

<u>Beløp i: NOK</u>	<u>Note</u>	<u>2024</u>	<u>2023</u>
BALANSE - EIENDELER			
Anleggsmidler			
Immaterielle eiendeler			
Konsesjoner, patenter, lisenser, varemerker ol.	2	1 212 500	1 362 500
Sum immaterielle eiendeler		1 212 500	1 362 500
Varige driftsmidler			
Maskiner og anlegg	2	21 784 882	16 885 773
Driftsløsøre, inventar, verktøy, kontormaskiner, ol.	2	3 084	15 417
Sum varige driftsmidler		21 787 966	16 901 190
Finansielle anleggsmidler			
Investeringer i aksjer og andeler		225 000	225 000
Sum finansielle anleggsmidler		225 000	225 000
Sum anleggsmidler		23 225 466	18 488 690
Omløpsmidler			
Varer			
Varer		1 385 756	467 500
Sum varer		1 385 756	467 500
Fordringer			
Kundefordringer		870 423	1 313 656
Andre kortsiktige fordringer		3 511 970	3 334 287
Sum fordringer		4 382 392	4 647 943
Investeringer			
Sum investeringer		0	0
Bankinnskudd, kontanter og lignende			
Bankinnskudd, kontanter og lignende		291 159	92 372
Sum bankinnskudd, kontanter og lignende		291 159	92 372
Sum omløpsmidler		6 059 307	5 207 815
SUM EIENDELER		29 284 773	23 696 506
BALANSE - EGENKAPITAL OG GJELD			

Egenkapital			
Innskutt egenkapital			
Aksjekapital	3, 4	150 000	150 000
Overkurs	4	9 917 000	9 917 000
Sum innskutt egenkapital		10 067 000	10 067 000
Opptjent egenkapital			
Annen egenkapital	4	0	0
Udekket tap	4	8 863 952	1 452 973
Sum opptjent egenkapital		-8 863 952	-1 452 973
Sum egenkapital		1 203 048	8 614 027
Gjeld			
Langsiktig gjeld			
Sum avsetninger for forpliktelser		0	0
Annen langsiktig gjeld			
Gjeld til kredittinstitusjoner	5	11 849 063	12 513 921
Øvrig langsiktig gjeld		12 900 000	0
Sum annen langsiktig gjeld		24 749 063	12 513 921
Sum langsiktig gjeld		24 749 063	12 513 921
Kortsiktig gjeld			
Gjeld til kredittinstitusjoner		198 503	161 607
Leverandørgjeld		1 647 711	1 829 802
Skyldige offentlige avgifter		634 492	191 580
Annen kortsiktig gjeld		851 958	385 570
Sum kortsiktig gjeld		3 332 665	2 568 558
Sum gjeld		28 081 728	15 082 479
SUM EGENKAPITAL OG GJELD		29 284 776	23 696 506

Organisasjonsnr: 913 260 775
AGDER MILJØ AS

NOTEOPPLYSNINGER - SELSKAP

- alle poster oppgitt i hele tall

Note

Regnskapsprinsipper

Årsregnskapet er satt opp i samsvar med regnskapsloven og god regnskapsskikk for små foretak. Salgsinntekter Inntektsføring ved salg av varer skjer på leveringstidspunktet. Tjenester inntektsføres etter hvert som de leveres. Klassifisering og vurdering av balanseposter Anleggsmidler er eiendeler bestemt til varig eie eller bruk. Eiendeler som er knyttet til varekretsløpet er klassifisert som omløpsmidler. Fordringer klassifiseres som omløpsmidler hvis de forfaller til betaling innen ett år etter transaksjonsdagen. Tilsvarende klassifiseres gjeld som kortsiktig hvis gjelden forfaller til betaling innen ett år. Langsiktig gjeld er gjeld som forfaller senere enn ett år etter transaksjonsdagen. Første års avdrag på langsiktige fordringer og langsiktig gjeld klassifiseres likevel ikke som omløpsmiddel og kortsiktig gjeld. Omløpsmidler vurderes til laveste av anskaffelseskost og virkelig verdi. Kortsiktig gjeld balanseføres til nominelt beløp på etableringstidspunktet. Anleggsmidler vurderes til anskaffelseskost. Varige anleggsmidler avskrives etter en fornuftig avskrivningsplan. Anleggsmidlene nedskrives til virkelig verdi ved verdifall som ikke forventes å være forbigående. Langsiktig gjeld med unntak av andre avsetninger balanseføres til nominelt beløp på etableringstidspunktet. Fordringer Kundefordringer og andre fordringer er oppført i balansen til pålydende etter fradrag for avsetning til forventet tap. Avsetning til tap gjøres på grunnlag av individuelle vurderinger av de enkelte fordringene. Varebeholdninger For råvarer er gjenanskaffelseskost vurdert som tilnærming til virkelig verdi. Det foretas nedskrivning for påregnelig ukurans. Varige driftsmidler Varige driftsmidler balanseføres og avskrives over driftsmidlenes levetid dersom de har antatt levetid over 3 år og har en kostpris som overstiger kr 30 000. Direkte vedlikehold av driftsmidler kostnadsføres løpende under driftskostnader, mens påkostninger eller forbedringer tillegges driftsmidlets kostpris og avskrives i takt med driftsmidlet. Forøvrig er følgende regnskapsprinsipper anvendt: Forsikret pensjonsforpliktelse er ikke balanseført - kostnaden er lik premien. Skatt Skattekostnaden i resultatregnskapet omfatter både periodens betalbare skatt og endring i utsatt skatt. Utsatt skatt er beregnet med 22% på grunnlag av de midlertidige forskjeller som eksisterer mellom regnskapsmessige og skattemessige verdier, samt skattemessig underskudd til fremføring ved utgangen av regnskapsåret. Skatteøkende og skattereduserende midlertidige forskjeller som reverserer eller kan reversere i samme periode er fastsatt og skattevirkningen er beregnet på nettogrunnlaget. Selskapet har ikke endret regnskapsprinsipp fra 2023 til 2024.

Note

Antall årsverk i regnskapsåret

9.00

Note

1

Spesifisering av resultatregnskapet

Lønnskostnader

<u>Lønn</u>	<u>Årets</u>	<u>Fjorårets</u>
	5932548.00	2308117.00
<u>Folketrygdavgift</u>	<u>Årets</u>	<u>Fjorårets</u>
	886777.00	333716.00
<u>Pensjonskostnader</u>	<u>Årets</u>	<u>Fjorårets</u>
	118823.00	53588.00
<u>Andre ytelser</u>	<u>Årets</u>	<u>Fjorårets</u>
	119544.00	19847.00
<u>Sum lønnskostnader</u>	<u>Årets</u>	<u>Fjorårets</u>
	7057691.00	2715268.00

Note**Ekstraordinære inntekter og kostnader**

<u>Sum</u>	<u>Beløp</u>
------------	--------------

Note

2

Varige driftsmidler og immaterielle eiendeler

<u>Anskaffelseskost 01.01.</u>	<u>Varige driftsmidler</u>	<u>Immaterielle eiend.</u>
	18515946.00	1500000.00
<u>Tilgang i året</u>	<u>Varige driftsmidler</u>	<u>Immaterielle eiend.</u>
	5252879.00	0.00
<u>Avgang i året</u>	<u>Varige driftsmidler</u>	<u>Immaterielle eiend.</u>
	207075.00	0.00
<u>Anskaffelseskost 31.12.</u>	<u>Varige driftsmidler</u>	<u>Immaterielle eiend.</u>
	23561750.00	1500000.00
<u>Samlede av-/nedskrivn.</u>	<u>Varige driftsmidler</u>	<u>Immaterielle eiend.</u>
	1773784.00	287500.00
<u>Balanseført verdi 31.12.</u>	<u>Varige driftsmidler</u>	<u>Immaterielle eiend.</u>
	21787966.00	1212500.00
<u>Årets av-/nedskrivn.</u>	<u>Varige driftsmidler</u>	<u>Immaterielle eiend.</u>
	159028.00	150000.00
<u>Økonomisk levetid</u>		<u>Immaterielle eiend.</u>
		10

<u>Avskrivningsplan</u>	<u>Immaterielle eiendeler</u>
	Lineær

Anskaffelseskost - balanseførte lånekostnader, egentilvirkede anleggsmidler

Goodwill spesifisert for hvert enkelt virksomhetskjøp

Avskrivningsplan for goodwill som er lenger enn fem år - begrunnelse

Mer om varige driftsmidler/immaterielle eiendeler
Anlegg under utførelse er bokført med kr 16 642 161.

Konsernregnskap

Morselskapet sitt navn

Forretningskontor for morselskapet

Begrunnelse for at datterselskap er utelatt fra konsolideringen

Konsern, tilknyttet selskap m.v. - fordringer og gjeld

Fordringer

<u>Samlet beløp - tilknyttet selskap</u>	<u>Årets</u>	<u>Fjorårets</u>
--	--------------	------------------

<u>Samlet beløp - foretak i samme konsern</u>	<u>Årets</u>	<u>Fjorårets</u>
---	--------------	------------------

<u>Samlet beløp - foretak i samme konsern</u>	<u>Årets</u>	<u>Fjorårets</u>
---	--------------	------------------

<u>Samlet beløp - felles kontrollert virksomhet</u>	<u>Årets</u>	<u>Fjorårets</u>
---	--------------	------------------

<u>Pantstillelse</u>		<u>Beløp</u>
----------------------	--	--------------

<u>Beholdning av egne aksjer</u>	<u>Antall</u>	<u>Pålydende</u>	<u>Andel av aksjek.</u>
----------------------------------	---------------	------------------	-------------------------

Note

5

Gjeld

Gjeld som forfaller til betaling mer enn fem år etter regnskapsårets slutt
4275000.00

Gjeld sikret ved pant eller lignende sikkerhet i eiendeler
11849063.00

Balanseført verdi av de pantsatte eiendeler

24269145.00

Summen av garantiforpliktelser som ikke er regnskapsført

Garantiforpliktelser som er sikret ved pant

Mer om gjeld

Sparebanken Sør og Innovasjon Norge har pant i varelager, driftstilbehør, motorvogner, anleggsmaskiner, factoring og aksjer i Skarsbru Næringspark AS. Sparebanken Sør har 1.prioritet. Øvrig langsiktig gjeld er gjeld til eier Havila Bio AS Agder Miljø AS har også en solidarisk selvskyldnerkausjon pålydende kr 400.000 vedrørende Skarsbru Næringspark AS.

Note

Lån og sikkerhetsstillelse til medlemmer

Er det gitt lån eller sikkerhetsstillelse til ledende personer: Nei

Opplysninger om:

Medlemmer av:

Mer om lån og sikkerhetsstillelse

Årsregnskap for
AGDER MILJØ AS

913260775

Regnskapsår
01.01.2024 - 31.12.2024

Resultatregnskap

	Note	2024	2023
Driftsinntekter			
Salgsinntekt		8 540 188	6 643 407
Annen driftsinntekt		1 581 325	80 800
Sum driftsinntekter		10 121 513	6 724 207
Driftskostnader			
Endring i beholdning av egentilvirkede anleggsmidler		2 415 207	1 720 596
Varekostnad		-4 072 759	-2 248 403
Lønnskostnad	1	-7 057 691	-2 715 268
Avskrivning på varige driftsmidler og immaterielle eiendeler	2	-309 028	-285 011
Annen driftskostnad		-6 666 613	-4 958 642
Sum driftskostnader		-15 690 885	-8 486 728
Driftsresultat		-5 569 373	-1 762 521
Finansinntekter			
Annen renteinntekt		1 794	35
Annen finansinntekt		9 135	1 764
Sum finansinntekter		10 929	1 799
Finanskostnader			
Annen rentekostnad		-1 851 036	-360 281
Annen finanskostnad		-1 501	0
Sum finanskostnader		-1 852 536	-360 281
Netto finans		-1 841 607	-358 482
Resultat før skattekostnad		-7 410 980	-2 121 003
Skattekostnad		0	-3 847
Årsresultat		-7 410 980	-2 124 850
Overføringer			
Annen egenkapital		0	-671 877
Udekket tap		-7 410 980	-1 452 973
Sum overføringer		-7 410 980	-2 124 850

Balanse


	Note	31.12.2024	31.12.2023
EIENDELER			
Anleggsmidler			
Immaterielle eiendeler			
Konsesjoner, patenter, lisenser, varemerker ol.	2	1 212 500	1 362 500
Sum immaterielle eiendeler		1 212 500	1 362 500
Varige driftsmidler			
Maskiner og anlegg	2	21 784 882	16 885 773
Driftsløsøre, inventar, verktøy, kontormaskiner, ol.	2	3 084	15 417
Sum varige driftsmidler		21 787 966	16 901 190
Finansielle anleggsmidler			
Investeringer i aksjer og andeler		225 000	225 000
Sum finansielle anleggsmidler		225 000	225 000
Sum anleggsmidler		23 225 466	18 488 690
Omløpsmidler			
Varer			
Varer		1 385 756	467 500
Sum varer		1 385 756	467 500
Fordringer			
Kundefordringer		870 423	1 313 656
Andre kortsiktige fordringer		3 511 970	3 334 287
Sum fordringer		4 382 392	4 647 943
Bankinnskudd, kontanter og lignende			
Bankinnskudd, kontanter og lignende		291 159	92 372
Sum bankinnskudd, kontanter og lignende		291 159	92 372
Sum omløpsmidler		6 059 308	5 207 815
SUM EIENDELER		29 284 774	23 696 506


Balanse

	Note	31.12.2024	31.12.2023
EGENKAPITAL OG GJELD			
Egenkapital			
Innskutt egenkapital			
Aksjekapital	3, 4	150 000	150 000
Overkurs	4	9 917 000	9 917 000
Sum innskutt egenkapital		10 067 000	10 067 000
Opptjent egenkapital			
Udekket tap	4	-8 863 952	-1 452 973
Sum opptjent egenkapital		-8 863 952	-1 452 973
Sum egenkapital		1 203 048	8 614 027
Gjeld			
Annen langsiktig gjeld			
Gjeld til kredittinstitusjoner	5	11 849 063	12 513 921
Øvrig langsiktig gjeld		12 900 000	0
Sum annen langsiktig gjeld		24 749 063	12 513 921
Kortsiktig gjeld			
Gjeld til kredittinstitusjoner		198 503	161 607
Leverandørgjeld		1 647 711	1 829 802
Skyldige offentlige avgifter		634 492	191 580
Annen kortsiktig gjeld		851 958	385 570
Sum kortsiktig gjeld		3 332 665	2 568 558
Sum gjeld		28 081 728	15 082 479
SUM EGENKAPITAL OG GJELD		29 284 775	23 696 507

FROLAND, 04.06.2025


Kjell Evensgård (Jun 5, 2025 09:46 GMT+2)
Kjell Evensgård
styrets leder


Johan Jørgen Fossli
daglig leder


Dag Vidar Nesodden (Jun 13, 2025 12:40 GMT+2)
Dag Vidar Nesodden
styremedlem


Thomas Frafjord
styremedlem

Noter

Regnskapsprinsipper

Årsregnskapet er satt opp i samsvar med regnskapsloven og god regnskapsskikk for små foretak.

Salgsinntekter

Inntektsføring ved salg av varer skjer på leveringstidspunktet. Tjenester inntektsføres etter hvert som de leveres.

Klassifisering og vurdering av balanseposter

Anleggsmidler er eiendeler bestemt til varig eie eller bruk. Eiendeler som er knyttet til varekretsløpet er klassifisert som omløpsmidler. Fordringer klassifiseres som omløpsmidler hvis de forfaller til betaling innen ett år etter transaksjonsdagen. Tilsvarende klassifiseres gjeld som kortsiktig hvis gjelden forfaller til betaling innen ett år. Langsiktig gjeld er gjeld som forfaller senere enn ett år etter transaksjonsdagen. Første års avdrag på langsiktige fordringer og langsiktig gjeld klassifiseres likevel ikke som omløpsmiddel og kortsiktig gjeld.

Omløpsmidler vurderes til laveste av anskaffelseskost og virkelig verdi. Kortsiktig gjeld balanseføres til nominelt beløp på etableringstidspunktet. Anleggsmidler vurderes til anskaffelseskost. Varige anleggsmidler avskrives etter en fornuftig avskrivningsplan. Anleggsmidlene nedskrives til virkelig verdi ved verdifall som ikke forventes å være forbigående. Langsiktig gjeld med unntak av andre avsetninger balanseføres til nominelt beløp på etableringstidspunktet.

Fordringer

Kundefordringer og andre fordringer er oppført i balansen til pålydende etter fradrag for avsetning til forventet tap. Avsetning til tap gjøres på grunnlag av individuelle vurderinger av de enkelte fordringene.

Varebeholdninger

For råvarer er gjenanskaffelseskost vurdert som tilnærming til virkelig verdi. Det foretas nedskrivning for påregnelig ukurans.

Varige driftsmidler

Varige driftsmidler balanseføres og avskrives over driftsmidlenes levetid dersom de har antatt levetid over 3 år og har en kostpris som overstiger kr 30 000. Direkte vedlikehold av driftsmidler kostnadsføres løpende under driftskostnader, mens påkostninger eller forbedringer tillegges driftsmidlets kostpris og avskrives i takt med driftsmidlet.

Forøvrig er følgende regnskapsprinsipper anvendt:

Forsikret pensjonsforpliktelse er ikke balanseført - kostnaden er lik premien.

Skatt

Skattekostnaden i resultatregnskapet omfatter både periodens betalbare skatt og endring i utsatt skatt. Utsatt skatt er beregnet med 22% på grunnlag av de midlertidige forskjeller som eksisterer mellom regnskapsmessige og skattemessige verdier, samt skattemessig underskudd til fremføring ved utgangen av regnskapsåret. Skatteøkende og skattereduserende midlertidige forskjeller som reverserer eller kan reversere i samme periode er fastsatt og skattevirkningen er beregnet på nettogrunnlaget.

Selskapet har ikke endret regnskapsprinsipp fra 2023 til 2024.

Note 1 - Lønnskostnader

Spesifikasjon av lønnskostnader	2024	2023
Lønn	5 932 548	2 308 117
Arbeidsgiveravgift	886 777	333 716
Pensjonskostnader	118 823	53 588
Andre relaterte ytelser	119 544	19 847
Sum	7 057 691	2 715 268

Note 2 - Varige driftsmidler og immaterielle eiendeler

	Varige driftsmidler	Immaterielle eiendeler
Anskaffelseskost 01.01.	18 515 946	1 500 000
Tilgang i året	5 252 879	0
Avgang i året	-207 075	0
Anskaffelseskost 31.12.	23 561 750	1 500 000
Samlede avskrivninger, nedskrivninger og reverseringer av nedskrivninger	-1 773 784	-287 500
Balanseført verdi per 31.12.	21 787 966	1 212 500
Avskrivninger, nedskrivninger og reverseringer av nedskrivninger i regnskapsåret	159 028	150 000
Økonomisk levetid immaterielle eiendeler		10
Avskrivningsplan immaterielle eiendeler		Lineær

Mer om varige driftsmidler/immaterielle eiendeler

Anlegg under utførelse er bokført med kr 16 642 161.

Note 3 - Aksjekapital

Aksjeklasse	Antall aksjer	Aksjenes pålydende	Bokført verdi
Ordinære	150	1 000	150 000
Aksjonærer	Antall aksjer	Eierandel %	Aksjeklasse
Havila Bio AS	83	55,33	Ordinære
Cbagder AS	37	24,67	Ordinære
Dag Vidar Nesodden	15	10,00	Ordinære
Sondre Lien Nesodden	15	10,00	Ordinære
Totalt antall aksjer	150	100	

Note 4 - Egenkapital

	Aksjekapital	Overkurs	Udekket tap	Sum
Egenkapital 31.12.2023	150 000	9 917 000	-1 452 973	8 614 027
Årsresultat	0	0	-7 410 980	-7 410 980
Egenkapital 31.12.2024	150 000	9 917 000	-8 863 952	1 203 048

Note 5 - Gjeld og garantiforpliktelser

	Beløp
Del av gjelden som forfaller til betaling mer enn fem år etter regnskapsårets slutt	4 275 000
Gjeld som er sikret ved pant eller lignende sikkerhet i eiendeler	11 849 063
Balanseført verdi av pantsatte eiendeler	24 269 145
Summen av garantiforpliktelser som ikke er regnskapsført	0

Mer om gjeld

Sparebanken Sør og Innovasjon Norge har pant i varelager, driftstilbehør, motorvogner, anleggsmaskiner, factoring og aksjer i Skarsbru Næringspark AS. Sparebanken Sør har 1.prioritet.

Øvrig langsiktig gjeld er gjeld til eier Havila Bio AS

Agder Miljø AS har også en solidarisk selvskyldnerkausjon pålydende kr 400.000 vedrørende Skarsbru Næringspark AS.

Antall årsverk

Antall årsverk sysselsatt i regnskapsåret: 9

Lån og sikkerhetsstillelse til ledende personer, eiere med videre

Det er ikke gitt lån eller sikkerhetsstillelse til medlemmer av styrende organer.












Årsoppgjør 2024 - AGDER MILJØ AS 040625

Final Audit Report

2025-06-13

Created:	2025-06-05
By:	Johan Jørgen Fossli (jff@agdermiljo.no)
Status:	Signed
Transaction ID:	CBJCHBCAABAAZ93HIX4QYhls7q4cZTJrNne6Yq1SQdtu

"Årsoppgjør 2024 - AGDER MILJØ AS 040625" History

-  Document created by Johan Jørgen Fossli (jff@agdermiljo.no)
2025-06-05 - 7:45:39 AM GMT
-  Document emailed to Dag Vidar Nesodden (dag@agdermiljo.no) for signature
2025-06-05 - 7:45:44 AM GMT
-  Document emailed to Kjell Evensgård (kjell.evensgard@havila.no) for signature
2025-06-05 - 7:45:44 AM GMT
-  Document emailed to Thomas Frafjord (thomas.frafjord@havila.no) for signature
2025-06-05 - 7:45:44 AM GMT
-  Email viewed by Kjell Evensgård (kjell.evensgard@havila.no)
2025-06-05 - 7:46:03 AM GMT
-  Document e-signed by Kjell Evensgård (kjell.evensgard@havila.no)
Signature Date: 2025-06-05 - 7:46:44 AM GMT - Time Source: server
-  Email viewed by Dag Vidar Nesodden (dag@agdermiljo.no)
2025-06-05 - 10:54:28 AM GMT
-  Email viewed by Dag Vidar Nesodden (dag@agdermiljo.no)
2025-06-13 - 10:39:58 AM GMT
-  Document e-signed by Dag Vidar Nesodden (dag@agdermiljo.no)
Signature Date: 2025-06-13 - 10:40:51 AM GMT - Time Source: server
-  Email viewed by Thomas Frafjord (thomas.frafjord@havila.no)
2025-06-13 - 11:21:27 AM GMT
-  Document e-signed by Thomas Frafjord (thomas.frafjord@havila.no)
Signature Date: 2025-06-13 - 11:22:39 AM GMT - Time Source: server

✔ Agreement completed.

2025-06-13 - 11:22:39 AM GMT

Årsregnskap for
AGDER MILJØ AS

913260775

Regnskapsår
01.01.2024 - 31.12.2024

Resultatregnskap

	Note	2024	2023
Driftsinntekter			
Salgsinntekt		8 540 188	6 643 407
Annen driftsinntekt		1 581 325	80 800
Sum driftsinntekter		10 121 513	6 724 207
Driftskostnader			
Endring i beholdning av egentilvirkede anleggsmidler		2 415 207	1 720 596
Varekostnad		-4 072 759	-2 248 403
Lønnskostnad	1	-7 057 691	-2 715 268
Avskrivning på varige driftsmidler og immaterielle eiendeler	2	-309 028	-285 011
Annen driftskostnad		-6 666 613	-4 958 642
Sum driftskostnader		-15 690 885	-8 486 728
Driftsresultat		-5 569 373	-1 762 521
Finansinntekter			
Annen renteinntekt		1 794	35
Annen finansinntekt		9 135	1 764
Sum finansinntekter		10 929	1 799
Finanskostnader			
Annen rentekostnad		-1 851 036	-360 281
Annen finanskostnad		-1 501	0
Sum finanskostnader		-1 852 536	-360 281
Netto finans		-1 841 607	-358 482
Resultat før skattekostnad		-7 410 980	-2 121 003
Skattekostnad		0	-3 847
Årsresultat		-7 410 980	-2 124 850
Overføringer			
Annen egenkapital		0	-671 877
Udekket tap		-7 410 980	-1 452 973
Sum overføringer		-7 410 980	-2 124 850

Balanse

	Note	31.12.2024	31.12.2023
EIENDELER			
Anleggsmidler			
Immaterielle eiendeler			
Konsesjoner, patenter, lisenser, varemerker ol.	2	1 212 500	1 362 500
Sum immaterielle eiendeler		1 212 500	1 362 500
Varige driftsmidler			
Maskiner og anlegg	2	21 784 882	16 885 773
Driftsløsøre, inventar, verktøy, kontormaskiner, ol.	2	3 084	15 417
Sum varige driftsmidler		21 787 966	16 901 190
Finansielle anleggsmidler			
Investeringer i aksjer og andeler		225 000	225 000
Sum finansielle anleggsmidler		225 000	225 000
Sum anleggsmidler		23 225 466	18 488 690
Omløpsmidler			
Varer			
Varer		1 385 756	467 500
Sum varer		1 385 756	467 500
Fordringer			
Kundefordringer		870 423	1 313 656
Andre kortsiktige fordringer		3 511 970	3 334 287
Sum fordringer		4 382 392	4 647 943
Bankinnskudd, kontanter og lignende			
Bankinnskudd, kontanter og lignende		291 159	92 372
Sum bankinnskudd, kontanter og lignende		291 159	92 372
Sum omløpsmidler		6 059 308	5 207 815
SUM EIENDELER		29 284 774	23 696 506

Balanse

	Note	31.12.2024	31.12.2023
EGENKAPITAL OG GJELD			
Egenkapital			
Innskutt egenkapital			
Aksjekapital	3, 4	150 000	150 000
Overkurs	4	9 917 000	9 917 000
Sum innskutt egenkapital		10 067 000	10 067 000
Opptjent egenkapital			
Udekket tap	4	-8 863 952	-1 452 973
Sum opptjent egenkapital		-8 863 952	-1 452 973
Sum egenkapital		1 203 048	8 614 027
Gjeld			
Annen langsiktig gjeld			
Gjeld til kredittinstitusjoner	5	11 849 063	12 513 921
Øvrig langsiktig gjeld		12 900 000	0
Sum annen langsiktig gjeld		24 749 063	12 513 921
Kortsiktig gjeld			
Gjeld til kredittinstitusjoner		198 503	161 607
Leverandørgjeld		1 647 711	1 829 802
Skyldige offentlige avgifter		634 492	191 580
Annen kortsiktig gjeld		851 958	385 570
Sum kortsiktig gjeld		3 332 665	2 568 558
Sum gjeld		28 081 728	15 082 479
SUM EGENKAPITAL OG GJELD		29 284 775	23 696 507

FROLAND, 04.06.2025

Kjell Evensgård
styrets leder

Dag Vidar Nesodden
styremedlem

Thomas Frafjord
styremedlem

Johan Jørgen Fossli
daglig leder

Noter

Regnskapsprinsipper

Årsregnskapet er satt opp i samsvar med regnskapsloven og god regnskapsskikk for små foretak.

Salgsinntekter

Inntektsføring ved salg av varer skjer på leveringstidspunktet. Tjenester inntektsføres etter hvert som de leveres.

Klassifisering og vurdering av balanseposter

Anleggsmidler er eiendeler bestemt til varig eie eller bruk. Eiendeler som er knyttet til varekretsløpet er klassifisert som omløpsmidler. Fordringer klassifiseres som omløpsmidler hvis de forfaller til betaling innen ett år etter transaksjonsdagen. Tilsvarende klassifiseres gjeld som kortsiktig hvis gjelden forfaller til betaling innen ett år. Langsiktig gjeld er gjeld som forfaller senere enn ett år etter transaksjonsdagen. Første års avdrag på langsiktige fordringer og langsiktig gjeld klassifiseres likevel ikke som omløpsmiddel og kortsiktig gjeld.

Omløpsmidler vurderes til laveste av anskaffelseskost og virkelig verdi. Kortsiktig gjeld balanseføres til nominelt beløp på etableringstidspunktet. Anleggsmidler vurderes til anskaffelseskost. Varige anleggsmidler avskrives etter en fornuftig avskrivningsplan. Anleggsmidlene nedskrives til virkelig verdi ved verdifall som ikke forventes å være forbigående. Langsiktig gjeld med unntak av andre avsetninger balanseføres til nominelt beløp på etableringstidspunktet.

Fordringer

Kundefordringer og andre fordringer er oppført i balansen til pålydende etter fradrag for avsetning til forventet tap. Avsetning til tap gjøres på grunnlag av individuelle vurderinger av de enkelte fordringene.

Varebeholdninger

For råvarer er gjenanskaffelseskost vurdert som tilnærming til virkelig verdi. Det foretas nedskrivning for påregnelig ukurans.

Varige driftsmidler

Varige driftsmidler balanseføres og avskrives over driftsmidlenes levetid dersom de har antatt levetid over 3 år og har en kostpris som overstiger kr 30 000. Direkte vedlikehold av driftsmidler kostnadsføres løpende under driftskostnader, mens påkostninger eller forbedringer tillegges driftsmidlets kostpris og avskrives i takt med driftsmidlet.

Forøvrig er følgende regnskapsprinsipper anvendt:

Forsikret pensjonsforpliktelse er ikke balanseført - kostnaden er lik premien.

Skatt

Skattekostnaden i resultatregnskapet omfatter både periodens betalbare skatt og endring i utsatt skatt. Utsatt skatt er beregnet med 22% på grunnlag av de midlertidige forskjeller som eksisterer mellom regnskapsmessige og skattemessige verdier, samt skattemessig underskudd til fremføring ved utgangen av regnskapsåret. Skatteøkende og skattereduserende midlertidige forskjeller som reverserer eller kan reversere i samme periode er fastsatt og skattevirkningen er beregnet på nettogrunnlaget.

Selskapet har ikke endret regnskapsprinsipp fra 2023 til 2024.

Note 1 - Lønnskostnader

Spesifikasjon av lønnskostnader	2024	2023
Lønn	5 932 548	2 308 117
Arbeidsgiveravgift	886 777	333 716
Pensjonskostnader	118 823	53 588
Andre relaterte ytelser	119 544	19 847
Sum	7 057 691	2 715 268

Note 2 - Varige driftsmidler og immaterielle eiendeler

	Varige driftsmidler	Immaterielle eiendeler
Anskaffelseskost 01.01.	18 515 946	1 500 000
Tilgang i året	5 252 879	0
Avgang i året	-207 075	0
Anskaffelseskost 31.12.	23 561 750	1 500 000
Samlede avskrivninger, nedskrivninger og reverseringer av nedskrivninger	-1 773 784	-287 500
Balanseført verdi per 31.12.	21 787 966	1 212 500
Avskrivninger, nedskrivninger og reverseringer av nedskrivninger i regnskapsåret	159 028	150 000
Økonomisk levetid immaterielle eiendeler		10
Avskrivningsplan immaterielle eiendeler		Lineær

Mer om varige driftsmidler/immaterielle eiendeler

Anlegg under utførelse er bokført med kr 16 642 161.

Note 3 - Aksjekapital

Aksjeklasse	Antall aksjer	Aksjenes pålydende	Bokført verdi
Ordinære	150	1 000	150 000
Aksjonærer	Antall aksjer	Eierandel %	Aksjeklasse
Havila Bio AS	83	55,33	Ordinære
Cbagder AS	37	24,67	Ordinære
Dag Vidar Nesodden	15	10,00	Ordinære
Sondre Lien Nesodden	15	10,00	Ordinære
Totalt antall aksjer	150	100	

Note 4 - Egenkapital

	Aksjekapital	Overkurs	Udekket tap	Sum
Egenkapital 31.12.2023	150 000	9 917 000	-1 452 973	8 614 027
Årsresultat	0	0	-7 410 980	-7 410 980
Egenkapital 31.12.2024	150 000	9 917 000	-8 863 952	1 203 048

Note 5 - Gjeld og garantiforpliktelser

	Beløp
Del av gjelden som forfaller til betaling mer enn fem år etter regnskapsårets slutt	4 275 000
Gjeld som er sikret ved pant eller lignende sikkerhet i eiendeler	11 849 063
Balanseført verdi av pantsatte eiendeler	24 269 145
Summen av garantiforpliktelser som ikke er regnskapsført	0

Mer om gjeld

Sparebanken Sør og Innovasjon Norge har pant i varelager, driftstilbehør, motorvogner, anleggsmaskiner, factoring og aksjer i Skarsbru Næringspark AS. Sparebanken Sør har 1.prioritet.

Øvrig langsiktig gjeld er gjeld til eier Havila Bio AS

Agder Miljø AS har også en solidarisk selvskyldnerkausjon pålydende kr 400.000 vedrørende Skarsbru Næringspark AS.

Antall årsverk

Antall årsverk sysselsatt i regnskapsåret: 9

Lån og sikkerhetsstillelse til ledende personer, eiere med videre

Det er ikke gitt lån eller sikkerhetsstillelse til medlemmer av styrende organer.