



ÅRSREGNSKAP FOR REGNSKAPSÅRET 2024 - GENERELL INFORMASJON

Journalnummer: 2025 742632

Enheten

Organisasjonsnummer: 917 959 269
Organisasjonsform: Aksjeselskap
Foretaksnavn: ESSILOR NORGE AS
Forretningsadresse: Dyrmyrgata 35
3611 KONGSBERG

Regnskapsår

Årsregnskapets periode: 01.01.2024 - 31.12.2024

Konsern

Morselskap i konsern: Nei

Regnskapsregler

Regler for små foretak benyttet: Ja
Benyttet ved utarbeidelsen av
årsregnskapet til selskapet: Regnskapslovens alminnelige regler

Årsregnskapet fastsatt av kompetent organ

Bekreftet av representant for selskapet: Jorun Homelien
Dato for fastsettelse av årsregnskapet: 27.06.2025

Grunnlag for avgivelse

År 2024: Årsregnskap er elektronisk innlevert.
År 2023: Tall er hentet fra elektronisk innlevert årsregnskap fra 2024.

Det er ikke krav til at årsregnskapet m.v. som sendes til Regnskapsregisteret er undertegnet. Kontrollen på at dette er utført ligger hos revisor/enhetens øverste organ. Sikkerheten ivaretas ved at innsender har rolle/rettighet for innsending av årsregnskapet via Altinn, og ved at det bekreftes at årsregnskapet er fastsatt av kompetent organ.

Brønnøysundregistrene, 06.08.2025

Organisasjonsnr: 917 959 269
ESSILOR NORGE AS

RESULTATREGNSKAP

<u>Beløp i: NOK</u>	<u>Note</u>	<u>2024</u>	<u>2023</u>
RESULTATREGNSKAP			
Inntekter			
Salgsinntekter	2, 3	173 675 924	162 203 219
Sum inntekter		173 675 924	162 203 219
Kostnader			
Varekostnad	3	81 837 586	83 343 606
Lønnskostnad	4	46 462 083	41 256 580
Avskrivning	6, 7	1 238 763	1 376 848
Andre driftskostnader	4	37 308 927	30 900 898
Sum kostnader		166 847 359	156 877 932
Driftsresultat		6 828 565	5 325 287
Finansinntekter og finanskostnader			
Annen Finansinntekt		1 898 143	1 679 750
Sum finansinntekter		1 898 143	1 679 750
Rentekostnad til foretak i samme konsern	3	3 463 659	2 206 152
Annen finanskostnad		1 774 591	2 322 820
Sum finanskostnader		5 238 250	4 528 972
Netto finans		-3 340 107	-2 849 222
Resultat før skattekostnad		3 488 458	2 476 065
Skattekostnad	5	6 266 460	544 734
Årsresultat		-2 778 002	1 931 331
Overføringer og disponeringer			
Overføring til annen egenkapital	11	-2 778 002	1 931 331
Sum overføringer og disponeringer		-2 778 002	1 931 331

Organisasjonsnr: 917 959 269
ESSILOR NORGE AS

BALANSE

<u>Beløp i: NOK</u>	<u>Note</u>	<u>2024</u>	<u>2023</u>
BALANSE - EIENDELER			
Anleggsmidler			
Immaterielle eiendeler			
Konsesjoner, patenter, lisenser, varemerker og lignende rettigheter	6	657 085	1 731 113
Utsatt skattefordel	5	1 404 326	1 758 332
Goodwill	6	24 615 221	0
Sum immaterielle eiendeler		26 676 632	3 489 445
Varige driftsmidler			
Maskiner og anlegg	7	562 263	672 860
Driftsløsøre	7	226 872	83 089
Sum varige driftsmidler		789 135	755 949
Sum anleggsmidler		27 465 767	4 245 394
Omløpsmidler			
Varer			
Varer	8	15 552 405	10 738 064
Sum varer		15 552 405	10 738 064
Fordringer			
Kundefordringer	9	129 054 899	118 341 322
Andre fordringer	9	50 638 433	38 576 588
Sum fordringer		179 693 332	156 917 910
Bankinnskudd, kontanter og lignende			
Bankinnskudd	10	24 805 446	6 205 098
Sum bankinnskudd, kontanter og lignende		24 805 446	6 205 098
Sum omløpsmidler		220 051 183	173 861 072
SUM EIENDELER		247 516 950	178 106 466
BALANSE - EGENKAPITAL OG GJELD			
Egenkapital			
Innskutt egenkapital			
Aksjekapital	11, 12	375 000	375 000
Sum innskutt egenkapital		375 000	375 000
Opptjent egenkapital			
Annen egenkapital		-12 351 675	-19 672 339
Sum opptjent egenkapital		-12 351 675	-19 672 339

Sum egenkapital		-11 976 675	-19 297 339
Sum langsiktig gjeld		0	0
Kortsiktig gjeld			
Leverandørgjeld	9	83 904 283	71 614 232
Betalbar skatt	5	9 557 463	1 478 913
Skyldige offentlige avgifter		13 195 217	10 741 778
Kortsiktig konserngjeld	9	99 153 755	69 355 211
Annen kortsiktig gjeld	9	53 682 907	44 213 671
Sum kortsiktig gjeld		259 493 625	197 403 805
Sum gjeld		259 493 625	197 403 805
SUM EGENKAPITAL OG GJELD		247 516 950	178 106 466

Organisasjonsnr: 917 959 269
ESSILOR NORGE AS

NOTEOPPLYSNINGER - SELSKAP

- alle poster oppgitt i hele tall

Note

Antall årsverk i regnskapsåret
53.00

<u>Sum</u>	<u>Beløp</u>
<u>Balanseført verdi 31.12.</u>	<u>Varige driftsmidler Immaterielle eiend.</u>

Konsernregnskap

Morselskapet sitt navn

Forretningskontor for morselskapet

Begrunnelse for at datterselskap er utelatt fra konsolideringen

<u>Samlet beløp - tilknyttet selskap</u>	<u>Årets</u>	<u>Fjorårets</u>
<u>Samlet beløp - foretak i samme konsern</u>	<u>Årets</u>	<u>Fjorårets</u>
<u>Samlet beløp - foretak i samme konsern</u>	<u>Årets</u>	<u>Fjorårets</u>
<u>Samlet beløp - felles kontrollert virksomhet</u>	<u>Årets</u>	<u>Fjorårets</u>
<u>Pantstillelse</u>		<u>Beløp</u>
<u>Beholdning av egne aksjer</u>	<u>Antall</u>	<u>Pålydende Andel av aksjek.</u>

ÅRSBERETNING 2024

ESSILOR NORGE AS

VIRKSOMHETENS ART

Essilor Norge AS selger brilleglass og innslippingstjenester. Bedriften leverer også instrumenter og verktøy til norske optikere. Essilor Norge AS har sin virksomhet lokalisert i Kongsberg og i Oslo.

Totalmarkedet for vårt hovedprodukt brilleglass er svakt økende.

ÅRSREGNSKAPET

For forhold som er av viktighet for å bedømme selskapets stilling og resultat, vises det til regnskapet med tilhørende noter og kontantstrømsoppstilling.

Det har ikke inntrådt forhold etter regnskapets avslutning som er av betydning for bedømmelsen av årets regnskap.

Driftsinntektene i selskapet hadde en økt på 11,5 mill fra 162,2 mill kr i 2023 til 173,7 mill kr i 2024.

Dette skyldes en økning i andre inntekter som følge av fusjonen med Luxottica Norge.

Årets driftsresultat endret seg fra et overskudd på kr 5 325 287 i 2023 til et overskudd på kr 6 828 565 i 2024. Dette skyldes økt i salg.

De samlede investeringene i selskapet i 2024 var kr 160 402.

Selskapets likviditetsbeholdning pr 31.12.24. var 24,8 mill kr. Selskapet har 100 % egenfinansiert investeringene.

FINANSIELL RISIKO

Selskapet er eksponert for finansiell risiko fordi de fleste selskaper innen konsernet fakturerer sine leveranser i EUR. Alle utenlandske leveranser med betaling i utenlandsk valuta er i hovedsak sikret i terminkontrakter.

Selskapet har ikke langsiktig gjeld og er derfor lite eksponert mot svingninger i rentenivået.

Kredittrisikoen for at våre kunder ikke har økonomisk evne til å møte sine forpliktelser anses som lav. Det har historisk sett vært lite tap på krav, bokførte tap i 2024 var helt minimalt.

Kundefordringer per 31.12.24 var kr 129 054 899. Økning fra året før på 10,7 mill skyldes økningen i inntektene sammenlignet med året før.

Likviditetsrisikoen vurderes som tilfredsstillende, og et eventuelt behov for likviditetstilførsel er sikret gjennom Essilor's internasjonale kredittrammer.

FORTSATT DRIFT

Årsregnskapet er avlagt under forutsetning om fortsatt drift. Til grunn for antagelsen ligger langsiktige avtaler vi har inngått med våre kunder. Resultatet for 2024 viser et underskudd på kr 2.778.002.

Selskapets egenkapital er etter årets resultat fortsatt negativ og utgjør kr -11 976 675 pr. 31.12.2024. Styret følger nøye med på egenkapitalutvikling og vurderer fortløpende behov for økning av kapitalen. Det er imidlertid lav likviditetsrisiko, da selskapet er omfattet av konsernet sin konsernkontoordning. Morselskapet ønsker å opprettholde drift i Norge, og styret forventer at fusjonen som er gjennomført i 2024 vil bidra til å bedre de økonomiske resultatene og egenkapitalsituasjonen i selskapet.

LIKESTILLING

Bedriften har 53 ansatte, og av disse er 29 menn og 25 kvinner. Av bedriftens ansatte arbeider 1 kvinner deltid

Bedriften ser ingen områder der det er behov for konkrete tiltak når det gjelder å fremme likestilling eller forhindre forskjellsbehandling i selskapet da dette ikke anses å være en utfordring. Selskapet har som policy at arbeid av lik verdi skal gi lik lønn.

ARBEIDSMILJØ OG PERSONALE

Sykefraværet var på totalt 925 dager i 2024, hvorav 798 dager er for langtidssykmeldte. Dette utgjør samlet 8,9 % av total arbeidstid, en nedgang fra 2023. I det totale antall sykedager er inkludert 16,5 dager fravær pga omsorg- og foreldepermisjon.

Det har ikke forekommet eller blitt rapportert alvorlige arbeidsuhell eller ulykker i løpet av 2024.

Det har i 2024 vært fokus på arbeidsmiljø og ergonomi på arbeidsplassen. Influensavaksine er tilbudt til alle ansatte.

FORSIKRINGER FOR STYRETS MEDLEMMER OG DAGLIG LEDER

Styrets medlemmer er forsikret gjennom EssilorLuxottica sin globale forsikringsprogram for ledelse og styremedlemmer. Forsikringen dekker styremedlemmers mulige økonomiske ansvar overfor selskapet og overfor tredjeparter. Essilor Norge AS har ingen daglig leder.

FORSKNING OG UTVIKLING

Selskapet har ingen egen forskning eller utvikling, men nyter godt av morselskapets store satsing på forskning og utvikling.

FREMTIDIG UTVIKLING

Selskapets virksomhet påvirkes i høyere grad av økt konkurranse mellom leverandørene og nye allianser utover Norges grenser på detaljistsiden i bransjen.

Avtaler med kunder inngås i stor grad på europeisk nivå. Dette forsterker den nordiske og europeiske samarbeidsprosessen med en knytting av sterkere bånd innen Europa mellom bransjens aktører både på detalj- og leverandørleddet. Essilor Norge AS følger denne utviklingen nøye og samarbeidet innen vår region i konsernet forsterkes og utvides.

AKTSOMHETSVURDERINGER ETTER ÅPENHETSLOVEN

Vedrørende aktsomhetvurderinger etter åpenhetsloven henvises det til hjemmesiden til Essilor Norge AS: [www:essilor.no](http://www.essilor.no)

YTRE MILJØ

Bedriften forurenses ikke det ytre miljø.


ÅRETS RESULTAT OG DISPONERINGER

Styret foreslår årets lekkasje kr 2 778 002 disponeres som følger:


Avsatt til annen egenkapital	<u>kr 2 778 002</u>
Sum disponert	<u>kr 2 778 002</u>

Selskapets egenkapital er dermed styrket med kr 7 320 664 fra kr -19 297 339 i 2023 til kr -11 976 675 per 31.12.2024.


Kongsberg, 27.juni 2025

DocuSigned by:

F791C7057A0C467...


Giona Riccetti
Styremedlem

Firmato da:

421D876F538C44C...

Leonardo Rosato
Styremedlem

DocuSigned by:

CB34157B657C48A...

Jan Otto Dokken
Styremedlem

DocuSigned by:

3E389A23CC3543D...

Carl Åke Fredrik Jönsson
Styrets leder

Til generalforsamlingen i
Essilor Norge AS

Fr. Nansens vei 19
0369 Oslo
Norway
Tel +47 23 19 63 00
forvismazars.com/no/no

Uavhengig revisors beretning

Konklusjon

Vi har revidert årsregnskapet for Essilor Norge AS som viser et underskudd på kr 2 778 022. Årsregnskapet består av balanse per 31. desember 2024, resultatregnskap og kontantstrømoppstilling for regnskapsåret avsluttet per denne datoen og noter til årsregnskapet, herunder et sammendrag av viktige regnskapsprinsipper.

Etter vår mening

- oppfyller årsregnskapet gjeldende lovkrav, og
- gir årsregnskapet et rettviseende bilde av selskapets finansielle stilling per 31. desember 2024 og av dets resultater og kontantstrømmer for regnskapsåret avsluttet per denne datoen i samsvar med regnskapslovens regler og god regnskapsskikk i Norge.

Grunnlag for konklusjonen

Vi har gjennomført revisjonen i samsvar med International Standards on Auditing (ISA-ene). Våre oppgaver og plikter i henhold til disse standardene er beskrevet nedenfor under "Revisors oppgaver og plikter ved revisjonen av årsregnskapet". Vi er uavhengige av selskapet i samsvar med kravene i relevante lover og forskrifter i Norge og International Code of Ethics for Professional Accountants (inkludert internasjonale uavhengighetsstandarder) utstedt av International Ethics Standards Board for Accountants (IESBA-reglene), og vi har overholdt våre øvrige etiske forpliktelser i samsvar med disse kravene. Innhentet revisjonsbevis er etter vår vurdering tilstrekkelig og hensiktsmessig som grunnlag for vår konklusjon.

Øvrig informasjon

Styret (ledelsen) er ansvarlig for øvrig informasjon som er publisert sammen med årsregnskapet. Øvrig informasjon består av Årsberetningen. Vår konklusjon om årsregnskapet ovenfor dekker ikke øvrig informasjon.

I forbindelse med revisjonen av årsregnskapet er det vår oppgave å lese øvrig informasjon. Formålet er å vurdere hvorvidt det foreligger vesentlig inkonsistens mellom den øvrige informasjonen og årsregnskapet og den kunnskap vi har opparbeidet oss under revisjonen av årsregnskapet, eller hvorvidt øvrig informasjon fremstår som vesentlig feil. Vi har plikt til å rapportere dersom øvrig informasjon fremstår som vesentlig feil. Vi har ingenting å rapportere i så henseende.

Ledelsens ansvar for årsregnskapet

Ledelsen er ansvarlig for å utarbeide årsregnskapet og for at det gir et rettviseende bilde i samsvar med regnskapslovens regler og god regnskapsskikk i Norge. Ledelsen er også ansvarlig for slik internkontroll som den finner nødvendig for å kunne utarbeide et årsregnskap som ikke inneholder vesentlig feilinformasjon, verken som følge av misligheter eller utilsiktede feil.

Ved utarbeidelsen av årsregnskapet må ledelsen ta standpunkt til selskapets evne til fortsatt drift og opplyse om forhold av betydning for fortsatt drift. Forutsetningen om fortsatt drift skal legges til grunn for årsregnskapet så lenge det ikke er sannsynlig at virksomheten vil bli avvirket.

Revisors oppgaver og plikter ved revisjonen av årsregnskapet

Vårt mål er å oppnå betryggende sikkerhet for at årsregnskapet som helhet ikke inneholder vesentlig feilinformasjon, verken som følge av misligheter eller utilsiktede feil, og å avgi en revisjonsberetning som inneholder vår konklusjon. Betryggende sikkerhet er en høy grad av sikkerhet, men ingen garanti for at en revisjon utført i samsvar med ISA-ene, alltid vil avdekke vesentlig feilinformasjon. Feilinformasjon kan oppstå som følge av misligheter eller utilsiktede feil. Feilinformasjon er å anse som vesentlig dersom den enkeltvis eller samlet med rimelighet kan forventes å påvirke de økonomiske beslutningene som brukerne foretar på grunnlag av årsregnskapet.

For videre beskrivelse av revisors oppgaver og plikter vises det til:

<https://revisorforeningen.no/revisjonsberetninger>

Oslo, 30.06.2025
Forvis Mazars AS



Naeem Mughal
statsautorisert revisor

Årsrapport for 2024

Årsberetning

Årsregnskap

- Resultatregnskap
- Balanse
- Kontantstrømoppstilling
- Noter

Revisjonsberetning

Essilor Norge AS**Resultatregnskap**

	Note	2024	2023
Driftsinntekter	2, 3		
Salgsinntekt		173 675 924	162 203 219
Sum driftsinntekter		<u>173 675 924</u>	<u>162 203 219</u>
Driftskostnader			
Varekostnad	3	81 837 586	83 343 606
Lønnskostnad	4	46 462 083	41 256 580
Avskrivning	6, 7	1 238 763	1 376 848
Annen driftskostnad	4	37 308 927	30 900 898
Sum driftskostnader		<u>166 847 359</u>	<u>156 877 932</u>
Driftsresultat		<u>6 828 565</u>	<u>5 325 287</u>
Finansinntekter og finanskostnader			
Annen finansinntekt		1 898 143	1 679 750
Rentekostnad til foretak i samme konsern	3	3 463 659	2 206 152
Annen finanskostnad		1 774 591	2 322 820
Netto finansposter		<u>-3 340 107</u>	<u>-2 849 222</u>
Resultat før skattekostnad		<u>3 488 458</u>	<u>2 476 065</u>
Skattekostnad	5	<u>6 266 460</u>	<u>544 734</u>
Årsresultat		<u>-2.778.002</u>	<u>1 931 331</u>
Overføringer og disponeringer			
Udekket tap	11	<u>-2.778.002</u>	<u>1 931 331</u>

Essilor Norge AS


Balanse pr. 31. desember		2024	2023
Anleggsmidler			
Konsesjoner, patenter, lisenser, varemerker o.l. rettigheter	6	657 085	1 731 113
Goodwill	6	24 615 222	0
Utsatt skattefordel	5	1 404 327	1 758 332
Sum immaterielle eiendeler		<u>26 676 633</u>	<u>3 489 445</u>
Varige driftsmidler			
Maskiner og anlegg	7	562 263	672 860
Driftsløsøre, inventar, verktøy, kontormaskiner ol.	7	226 872	83 089
Sum varige driftsmidler		<u>789 134</u>	<u>755 949</u>
Sum anleggsmidler		<u>27 465 767</u>	<u>4 245 394</u>
Omløpsmidler			
Varer	8	15 552 405	10 738 064
<i>Fordringer</i>			
Kundefordringer	9	129 054 899	118 341 322
Andre fordringer	9	50 638 433	38 576 588
Sum fordringer		<u>179 693 332</u>	<u>156 917 910</u>
Bankinnskudd, kontanter og lignende	10	24 805 446	6 205 098
Sum omløpsmidler		<u>220 051 183</u>	<u>173 861 072</u>
Sum eiendeler		<u>247 516 950</u>	<u>178 106 466</u>

Essilor Norge AS

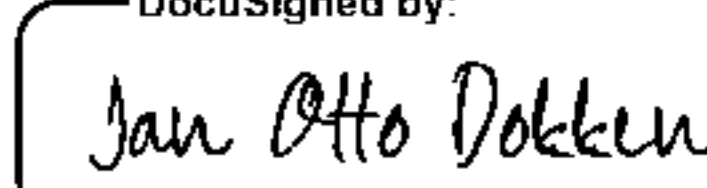
Balanse pr. 31. desember	Note	2024	2023
Egenkapital			
Innskutt egenkapital			
Aksjekapital	11, 12	375 000	375 000
Opptjent egenkapital	11		
Annen egenkapital		- 12 351 675	-19 672 339
Sum opptjent egenkapital		- 12 351 675	-19 672 339
Sum egenkapital		- 11 976 675	-19 297 339
Gjeld			
Kortsiktig gjeld			
Leverandørgjeld	9	83 904 283	71 614 232
Gjeld i konsernkontoordning	9	99 153 755	69 355 211
Betalbar skatt	5	9 557 463	1 478 913
Skyldige offentlige avgifter		13 195 217	10 741 778
Annen kortsiktig gjeld	9	53 682 907	44 213 671
Sum kortsiktig gjeld		259 493 625	197 403 805
Sum gjeld		259 493 625	197 403 805
Sum egenkapital og gjeld		247 516 950	178 106 466

31. desember 2024


27. juni 2025

DocuSigned by:

 3E389A23CC3543D...

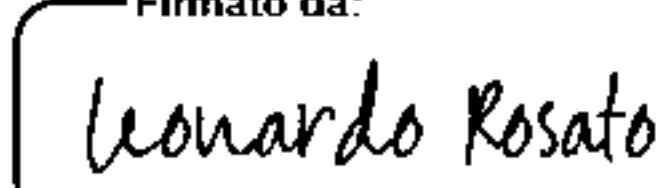
Carl Åke Fredrik Jönsson
Styreleder

DocuSigned by:

 CB34157B857C48A

Jan-Otto Garaas Dokken
Styremedlem

DocuSigned by:

 F791C7057A0C467...

Giona Riccetti
Styremedlem

Firmato da:

 421D876E538C44C

Leonardo Rosato
Styremedlem

Essilor Norge AS

Kontantstrømoppstilling	Note	2024	2023
Kontantstrømmer fra operasjonelle aktiviteter			
Resultat før skattekostnad		3 488 458	2 476 065
Betalbar skatt		-2 346 122	-1 674 015
Ordinære avskrivninger	6,7	1 238 763	1 376 848
Endring i varelager	8	- 4 814 341	7 853 049
Endring i kundefordringer		- 7 870 758	-23 661 187
Endring i leverandørgjeld		12 090 051	33 783 494
Endring i andre tidsavgrensningsposter		5 044 152	-31 647 172
Netto kontantstrøm fra operasjonelle aktiviteter		<u>4 187 394</u>	<u>-11 492 918</u>
Kontantstrømmer fra investeringsaktiviteter			
Innbetalinger ved salg av varige driftsmidler	7	42 724	77 370
Utbetalinger ved kjøp av varige driftsmidler	6,7	-160 402	-586 727
Netto kontantstrøm fra investeringsaktiviteter		<u>-117 678</u>	<u>-509 357</u>
Kontantstrømmer fra finansieringsaktiviteter	9		
Netto kontantstrøm fra finansieringsaktiviteter		<u>14 530 632</u>	<u>12 956 023</u>
Netto kontantstrøm fra finansieringsaktiviteter		<u>14 530 632</u>	<u>12 956 023</u>
Netto endring i likvider i året		18 600 348	953 748
Kontanter og bankinnskudd per 01.01		6 205 098	5 251 350
Kontanter og bankinnskudd per 31.12		<u>24 805 446</u>	<u>6 205 098</u>

Essilor Norge AS

Noter til regnskapet for 2024

Note 1 - Regnskapsprinsipper

Årsregnskapet er satt opp i samsvar med regnskapslovens bestemmelser og god regnskapsskikk.

Salgsinntekter

Inntektsføring ved salg av varer skjer på leveringstidspunktet. Tjenester inntektsføres i takt med utførelsen. Andelen av salgsinntekter som knytter seg til fremtidige serviceytelser balanseføres som uopptjent inntekt ved salget, og inntektsføres deretter i takt med levering av ytelsene.

Valuta

Transaksjoner i utenlandsk valuta omregnes til kursen på transaksjonstidspunktet. Pengeposter i utenlandsk valuta omregnes til norske kroner ved å benytte balansedagens kurs. Ikke-pengeposter som måles til historisk kurs uttrykt i utenlandsk valuta, omregnes til norske kroner ved å benytte valutakursen på transaksjonstidspunktet. Ikke-pengeposter som måles til virkelig verdi uttrykt i utenlandsk valuta, omregnes til valutakursen fastsatt på måletidspunktet. Valutakursendringer resultatføres løpende i regnskapsperioden under andre finansposter.

Klassifisering og vurdering av balanseposter

Omløpsmidler og kortsiktig gjeld omfatter poster som forfaller til betaling innen ett år etter balansedagen, samt poster som knytter seg til varekretsløpet. Øvrige poster er klassifisert som anleggsmiddel/langsiktig gjeld.

Omløpsmidler vurderes til laveste av anskaffelseskost og virkelig verdi. Kortsiktig gjeld balanseføres til nominelt beløp på etableringstidspunktet.

Anleggsmidler vurderes til anskaffelseskost, men nedskrives til virkelig verdi ved verdifall som ikke forventes å være forbigående. Anleggsmidler med begrenset økonomisk levetid avskrives planmessig. Langsiktig gjeld balanseføres til nominelt beløp på etableringstidspunktet.

Varige driftsmidler

Varige driftsmidler balanseføres og avskrives lineært over driftsmidlets forventede levetid. Vesentlige driftsmidler som består av betydelige komponenter med ulik levetid er dekomponert med ulik avskrivningstid for de ulike komponentene. Direkte vedlikehold av driftsmidler kostnadsføres løpende under driftskostnader, mens påkostninger eller forbedringer tillegges driftsmidlets kostpris og avskrives i takt med driftsmidlet. Dersom gjenvinnbart beløp av driftsmiddelet er lavere enn balanseført verdi foretas nedskrivning til gjenvinnbart beløp. Gjenvinnbart beløp er det høyeste av netto salgsverdi og verdi i bruk. Nedskrivningen reverseres når grunnlaget for nedskrivningen ikke lenger er til stede.

Varebeholdninger

Varer er vurdert til det laveste av anskaffelseskost og netto salgsverdi. Netto salgsverdi er estimert salgpris ved ordinær drift etter fradrag for beregnede nødvendige utgifter for gjennomføring av salget.

Anskaffelseskost inkluderer utgifter påløpt ved anskaffelse av varene og kostnader for å bringe varene til nåværende plassering og tilordnes ved bruk av FIFO-prinsippet. Det foretas nedskrivning for påregnelig ukurans.

Fordringer

Kundefordringer og andre fordringer er oppført i balansen til pålydende etter fradrag for avsetning til forventet tap. Avsetning til tap gjøres på grunnlag av individuelle vurderinger av de enkelte fordringene. I tillegg gjøres det for øvrige kundefordringer en uspesifisert avsetning for å dekke antatt tap.

Essilor Norge AS

Skatt

Skattekostnaden i resultatregnskapet omfatter både periodens betalbare skatt og endring i utsatt skatt. Utsatt skatt er beregnet med 22% på grunnlag av de midlertidige forskjeller som eksisterer mellom regnskapsmessige og skattemessige verdier, samt ligningsmessig underskudd til fremføring ved utgangen av regnskapsåret. Skatteøkende og skattereduserende midlertidige forskjeller som reverserer eller kan reversere i samme periode er utlignet og nettoført. Netto utsatt skattefordel balanseføres i den grad det er sannsynlig at denne kan bli nyttiggjort.

Bruk av estimater

Ledelsen har brukt estimater og forutsetninger som har påvirket resultatregnskapet og verdsettelsen av eiendeler og gjeld, samt usikre eiendeler og forpliktelser på balansedagen under utarbeidelsen av årsregnskapet i henhold til god regnskapsskikk.

Kontantstrømoppstilling

Kontantstrømoppstillingen er utarbeidet etter den indirekte metode. Kontanter og kontantekvivalenter omfatter kontanter, bankinnskudd og andre kortsiktige, likvide plasseringer.

Note 2 - Salgsinntekter

	2024	2023
Pr. virksomhetsområde		
Salg av linser	106 677 459	106 142 664
Salg av optiske instrumenter	50 404 301	56 060 555
andre inntekter	16 594 164	0
Sum	<u>173 675 924</u>	<u>162 203 219</u>
Geografisk fordeling		
Norge	173 675 924	162 203 219

Note 3 - Transaksjoner med selskap i samme konsern

	2024	2023
Salg av varer til selskap i samme konsern		
Søsterselskap	24 666 428	23 372 596
Salg av tjenester til selskap i samme konsern		
Morselskap	45 458 957	37 399 614
Søsterselskaper	0	0
Sum	<u>45 458 957</u>	<u>37 399 614</u>
Kjøp av varer fra selskap i samme konsern		
Morselskap	118 889 770	93 367 305
Søsterselskaper	1 653 257	2 444 122
Sum	<u>120 543 027</u>	<u>95 811 427</u>
Kjøp av tjenester fra selskap i samme konsern		
Morselskap	9 942 944	9 096 259
Søsterselskaper	1 719 872	481 190
Sum	<u>11 662 817</u>	<u>9 577 449</u>
Rentekostnader til foretak i samme konsern	3 463 659	2 206 152

Essilor Norge AS**Note 4 - Lønnskostnader, antall ansatte, lån til ansatte og godtgjørelse til revisor**

Lønnskostnader	2024	2023
Lønninger	32 059 185	30 185 880
Arbeidsgiveravgift	5.160.118	4 668 441
Pensjonskostnader	3 393 239	2 712 901
Andre ytelser	5 849 541	3 689 358
Sum	<u>46 462 083</u>	<u>41 256 580</u>

Selskapet har i regnskapsåret sysselsatt totalt 53 årsverk.

Selskapet er pliktig til å ha tjenstepensjonsordning etter lov om obligatorisk tjenstepensjon. Selskapets pensjonsordninger tilfredsstiller kravene i denne lov.

Daglig leder er innleid fra annet konsernselskap. Det er ikke utbetalt honorar til styret.

Godtgjørelse til revisor er fordelt på følgende:	2024	2023
Revisjon	594 812	712 213
Andre tjenester	1 077 311	673 334
Sum	<u>1 672 124</u>	<u>1 385 547</u>

Merverdiavgift er ikke inkludert i revisjonshonoraret.

Note 5 - Skatt

Årets skattekostnad fordeler seg på:	2024	2023
Betalbar skatt	6 261 792	1 478 913
Endring utsatt skatt	-2 364 122	-934 179
Årets totale skattekostnad	<u>3 897 670</u>	<u>544 734</u>

Beregning av årets skattegrunnlag:	2024	2023
Resultat før skattekostnad	3 488 458	2 476 065
Permanente forskjeller	14 248 849	0
Endring i midlertidige forskjeller	10 746 008	4 246 267
Årets skattegrunnlag	<u>28 483 909</u>	<u>6 722 332</u>
Betalbar skatt (22%) av årets skattegrunnlag	6 266 460	1 478 913

Essilor Norge AS**Noter til regnskapet for 2024**

Oversikt over midlertidige forskjeller	2024	2023
Driftsmidler	24 704 627	1 373 566
Varebeholdning	-7 505 473	-6 681 673
Utestående fordringer	-329 957	-104 353
Gevinst-og tapskonto	48 638	0
Regnskapsmessige avsetninger for forpliktelser	-2 579 956	-2 579 956
Netto midlertidige forskjeller pr 31.12	<u>-11 186 730</u>	<u>-7 992 416</u>
Hvorav beløp som ikke inngår i grunnlag for utsatt skatt	<u>-24 615 222</u>	<u>0</u>
Grunnlag for utsatt skattefordel	-19 563 116	-7 992 416
Utsatt skattefordel (22%)	-4 303 886	-1 758 332

Forklaring til hvorfor årets skattekostnad ikke utgjør 22% av resultat

før skatt	2024	2023
22% skatt av resultat før skatt	767 591	544 734
22% av Permanente forskjeller	3 134 747	0
Andre endringer	-4 668	0
Beregnet skattekostnad	<u>3 897 670</u>	<u>544 734</u>
Effektiv skattesats *)	111,7 %	22 %

*) Skattekostnad i forhold til resultat før skatt

Note 6 - Immaterielle eiendeler

	Software	Goodwill	Sum
Anskaffelseskost pr 01.01	14 167 917	0	14 167 917
Tilgang kjøpte eiendeler	0	24 615 222	24 615 222
Anskaffelseskost 31.12	14 167 917	0	14 167 917
Akk.avskrivninger 31.12	-13 510 833	0	-13 510 833
Balanseført verdi pr.31.12	<u>657 085</u>	<u>24 615 222</u>	<u>25 272 307</u>
Årets avskrivninger	1 074 029	0	1 074 029

Økonomisk levetid Avskrivningsplan 3 år Lineær

Essilor Norge AS**Note 7 - Anleggsmidler**

	Maskiner og anlegg	Driftsløsøre, inventar, verktøy mm.	Sum
Anskaffelseskost 01.01	3 079 681	2 859 835	5 939 516
Tilgang kjøpte driftsmidler	34 607	125 795	160 402
Avgang solgte driftsmidler	0	-42 724	-42 724
Anskaffelseskost 31.12	3 114 288	2 859 835	5 939 516
Akk.avskrivning 31.12	-2 546 752	-2 801 550	-5 348 302
Andre endringer i løpet av året	- 5 273	0	- 5 273
Balanseført pr. 31.12	562 263	226 872	789 134
Årets avskrivninger	139 931	24 804	164 734
Økonomisk levetid	3-10 år	5-10 år	
Avskrivningsplan	Lineær	Lineær	

Note 8 - Varer

	2024	2023
Ferdigvarer	23 057 878	17 419 737
Nedskrivninger	-7 705 473	-6 681 673
Sum	<u>15 552 405</u>	<u>10 738 064</u>

Note 9 - Mellomværende med selskap i samme konsern og tilknyttet selskap

	2024	2023
Fordringer		
Kundefordringer	16 945 635	8 003 459
Andre fordringer	48 726 429	37 573 401
Sum	<u>65 672 064</u>	<u>45 576 860</u>
Gjeld		
Leverandørgjeld	28 204 730	18 057 659
Gjeld i konsernkontoordning	99 150 856	69 355 211
Annen kortsiktig gjeld	3 463 659	3 576 446
Sum	<u>130 819 245</u>	<u>90 989 316</u>

Note 10 - Bankinnskudd

	2024
Bundne skattetrekkmidler utgjør	2 142 354

Essilor Norge AS

Note 11 - Egenkapital

	Aksjekapital	Udekket tap	Sum
Egenkapital 01.01	375 000	-19 672 340	-19 297 340
Årets resultat	0	-2 778 002	-2 778 002
Egenkapital Luxottica Norge	0	10 098 667	10 098 667
Egenkapital 31.12	375 000	12 351 675	-11 976 675

Fusjon: I løpet av 2024 ble Essilor Norge AS fusjonert med Luxottica Norge AS. Fusjonen hadde regnskapsmessig virkning fra 1. januar 2024. Alle transaksjoner, inntekter og kostnader knyttet til Luxottica Norge er allokert til Essilor Norge AS i løpet av 2024. Fusjonen anses som en omorganisering, bokført med regnskapsmessig og skattemessig kontinuitetsprinsipp.

Note 12 - Aksjekapital og aksjonærinformasjon

Aksjekapitalen består av:

	Antall	Pålydende	Balansført
Ordinære aksjer	750	500	375,000

Oversikt over aksjonærene i selskapet pr. 31.12:

	Ordinære aksjer	Eierandel	Stemmeandel
Essilor International S.A.S.	750	100 %	100 %

Essilor Luxottica S.A.S utarbeider konsernregnskap der Essilor Norge AS er del av konsolideringen. Konsernregnskapet utleveres ved henvendelse til dette selskapet. Adressen til selskapet er 147, rue de Paris, 94227 Charenton-le-Pont Cedex, France.

Note 13 - Fortsatt drift

Årsregnskapet er avlagt under forutsetning om fortsatt drift. Til grunn for antagelsen ligger langsiktige avtaler vi har inngått med våre kunder. Resultatet for 2024 viser et underskudd på kr 2.778.002.

Selskapets egenkapital er etter årets resultat fortsatt negativ og utgjør kr -11 976 675 pr. 31.12.2024. Styret følger nøye med på egenkapitalutvikling og vurderer fortløpende behov for økning av kapitalen. Det er imidlertid lav likviditetsrisiko, da selskapet er omfattet av konsernet sin konsernkontoordning. Morselskapet ønsker å opprettholde drift i Norge, og styret forventer at fusjonen som er gjennomført i 2024 vil bidra til å bedre de økonomiske resultatene og egenkapitalsituasjonen i selskapet.

Note 14 - Hendelser etter balansedagen

Det er ikke inntruffet vesentlige transaksjoner eller hendelser etter balansedagen som ikke er regnskapsført i resultatregnskap eller balanse.
