



Brønnøysundregistrene

ÅRSREGNSKAP FOR REGNSKAPSÅRET 2025 - GENERELL INFORMASJON

Journalnummer: 2026 413361

Virksomheten

Organisasjonsnummer: 991 198 237
Organisasjonsform: Aksjeselskap
Foretaksnavn: TORPA BIOVARME AS
Forretningsadresse: Sollivegen 121
2881 AUST-TORPA

Regnskapsår

Årsregnskapets periode: 01.01.2025 - 31.12.2025

Konsern

Morselskap i konsern: Nei

Regnskapsregler

Regler for små foretak benyttet: Ja
Benyttet ved utarbeidelsen av årsregnskapet: Regnskapslovens alminnelige regler

Årsregnskapet fastsatt av kompetent organ

Bekreftet av: Hans Kristian Engeseth
Dato for fastsettelse av årsregnskapet: 22.04.2026

Revisjon

Selskapet har besluttet at årsregnskapet ikke skal revideres: Ja
Årsregnskapet er utarbeidet av ekstern autorisert regnskapsfører: Ja
Ekstern autorisert regnskapsfører har i løpet av regnskapsåret bistått ved den løpende regnskapsføringen eller utført andre tjenester for selskapet enn å utarbeide årsregnskapet: Ja

Grunnlag for avgivelse

År 2025: Årsregnskap er elektronisk innlevert.
År 2024: Tall er hentet fra elektronisk innlevert årsregnskap fra 2025.

Virksomheten sitt øverste organ er ansvarlig for at årsregnskapet er signert. Det er mulig å levere årsregnskap uten signatur fordi sikkerheten for rett rapportering er ivarettatt ved at innsenderen har rolle/rettighet for innsending i Altinn. Navnet på representanten, som bekrefter at årsregnskapet er godkjent, er i tillegg oppgitt.

Brønnøysundregistrene, 04.05.2026

Organisasjonsnr: 991 198 237
TORPA BIOVARME AS

RESULTATREGNSKAP

<u>Beløp i: NOK</u>	<u>Note</u>	<u>2025</u>	<u>2024</u>
RESULTATREGNSKAP			
Inntekter			
Salgsinntekt		1 457 771	2 181 669
Sum inntekter		1 457 771	2 181 669
Kostnader			
Endring i beholdning av varer under tilvirkning og ferdig tilvirkede varer		4 650	261 600
Varekostnad		644 557	518 854
Avskrivning av driftsmidler og immaterielle eiendeler	1	268 203	268 204
Annen driftskostnad		302 090	247 652
Sum kostnader		1 219 500	1 296 310
Driftsresultat		238 271	885 359
Finansinntekter og finanskostnader			
Annen renteinntekt		21 547	6 898
Sum finansinntekter		21 547	6 898
Annen rentekostnad		68 897	121 992
Sum finanskostnader		68 897	121 992
Netto finans		-47 350	-115 094
Resultat før skattekostnad	2	190 921	770 265
Skattekostnad på resultat	2	67 953	175 757
Årsresultat	3	122 968	594 508
Årsresultat etter minoritetsinteresser		122 968	594 508
Totalresultat		122 968	594 508
Overføringer og disponeringer			
Avsatt til annen egenkapital		122 968	594 508
Sum overføringer og disponeringer		122 968	594 508

Organisasjonsnr: 991 198 237
TORPA BIOVARME AS

BALANSE

<u>Beløp i: NOK</u>	<u>Note</u>	<u>2025</u>	<u>2024</u>
BALANSE - EIENDELER			
Anleggsmidler			
Immaterielle eiendeler			
Utsatt skattefordel	2		
Varige driftsmidler			
Tomter, bygninger o.a. fast eiendom	1	1 001 849	1 102 623
Maskiner og anlegg	1	969 414	1 130 623
Skip og flytende installasjoner	1		
Driftsløsøre, inventar o. a. utstyr	1	10 368	16 588
Sum varige driftsmidler	1	1 981 631	2 249 834
Sum anleggsmidler		1 981 631	2 249 834
Omløpsmidler			
Varer			
Sum varer		273 750	278 400
Fordringer			
Kundefordringer		229 891	
Andre kortsiktige fordringer			
Sum fordringer		229 891	
Bankinnskudd, kontanter og lignende			
Bankinnskudd, kontanter o. l.		346 654	2 062 481
Sum bankinnskudd, kontanter og lignende		346 654	2 062 481
Sum omløpsmidler		850 295	2 340 881
SUM EIENDELER		2 831 926	4 590 715
BALANSE - EGENKAPITAL OG GJELD			
Egenkapital			
Innskutt egenkapital			
Aksjekapital		940 000	940 000
Overkurs		27 600	27 600
Sum innskutt egenkapital		967 600	967 600
Opptjent egenkapital			

Annen egenkapital		1 606 887	1 483 919
Sum opptjent egenkapital		1 606 887	1 483 919
Sum egenkapital	3	2 574 487	2 451 519
Gjeld			
Langsiktig gjeld			
Utsatt skatt	2		
Annen langsiktig gjeld			
Gjeld til			
kredittinstitusjoner			1 364 290
Sum annen langsiktig gjeld			1 364 290
Sum langsiktig gjeld			1 364 290
Kortsiktig gjeld			
Leverandørgjeld		180 498	267 560
Betalbar skatt	2	67 953	179 824
Skyldig offentlige avgifter		11 715	315 914
Annen kortsiktig gjeld		-2 726	11 609
Sum kortsiktig gjeld		257 439	774 907
Sum gjeld		257 439	2 139 197
SUM EGENKAPITAL OG GJELD		2 831 926	4 590 715

Organisasjonsnr: 991 198 237
TORPA BIOVARME AS

NOTEOPPLYSNINGER - SELSKAP

- alle poster oppgitt i hele tall

Note

Antall årsverk i regnskapsåret
0.00

Årsregnskap 2025

Torpa Biovarme AS

Resultatregnskap
Balanse
Noter til regnskapet

Org.nr.: 991 198 237

RESULTATREGNSKAP

TORPA BIOVARME AS

DRIFTSINNEKTER OG DRIFTSKOSTNADER	Note	2025	2024
Salgsinntekt		1 457 771	2 181 669
Sum driftsinntekter		1 457 771	2 181 669
Varekostnad		644 557	518 854
End. beh. varer u.tilv. og ferdigvarer		4 650	261 600
Avskrivning av driftsmidler og immaterielle eiendeler	1	268 203	268 204
Annen driftskostnad		302 090	247 652
Sum driftskostnader		1 219 500	1 296 310
Driftsresultat		238 271	885 359
FINANSINNEKTER OG FINANSKOSTNADER			
Annen renteinntekt		21 547	6 898
Annen rentekostnad		68 897	121 992
Resultat av finansposter		-47 350	-115 094
Resultat før skattekostnad	2	190 921	770 265
Skattekostnad på resultat	2	67 953	175 757
Årsresultat	3	122 968	594 508
OVERFØRINGER			
Avsatt til annen egenkapital		122 968	594 508
Sum overføringer		122 968	594 508

BALANSE**TORPA BIOVARME AS**

EIENDELER	Note	2025	2024
ANLEGGSMIDLER			
IMMATERIELLE EIENDELER			
VARIGE DRIFTSMIDLER			
Tomter, bygninger o.a. fast eiendom	1	1 001 849	1 102 623
Maskiner og anlegg	1	969 414	1 130 623
Driftsløsøre, inventar o.a. utstyr	1	10 368	16 588
Sum varige driftsmidler	1	1 981 631	2 249 834
FINANSIELLE ANLEGGSMIDLER			
Sum anleggsmidler		1 981 631	2 249 834
OMLØPSMIDLER			
Lager av varer og annen beholdning		273 750	278 400
FORDRINGER			
Kundefordringer		229 891	0
Sum fordringer		229 891	0
INVESTERINGER			
Bankinnskudd, kontanter o.l.		346 654	2 062 481
Sum omløpsmidler		850 295	2 340 881
Sum eiendeler		2 831 926	4 590 715

BALANSE**TORPA BIOVARME AS**

EGENKAPITAL OG GJELD	Note	2025	2024
EGENKAPITAL			
INNSKUTT EGENKAPITAL			
Aksjekapital		940 000	940 000
Overkurs		27 600	27 600
Sum innskutt egenkapital		967 600	967 600
OPPTJENT EGENKAPITAL			
Annen egenkapital		1 606 887	1 483 919
Sum opptjent egenkapital		1 606 887	1 483 919
Sum egenkapital	3	2 574 487	2 451 519
GJELD			
AVSETNING FOR FORPLIKTELSE			
ANNEN LANGSIKTIG GJELD			
Gjeld til kredittinstitusjoner		0	1 364 290
Sum annen langsiktig gjeld		0	1 364 290
KORTSIKTIG GJELD			
Leverandørgjeld		180 498	267 560
Betalbar skatt	2	67 953	179 824
Skyldig offentlige avgifter		11 715	315 914
Annen kortsiktig gjeld		-2 726	11 609
Sum kortsiktig gjeld		257 439	774 907
Sum gjeld		257 439	2 139 197
Sum egenkapital og gjeld		2 831 926	4 590 715

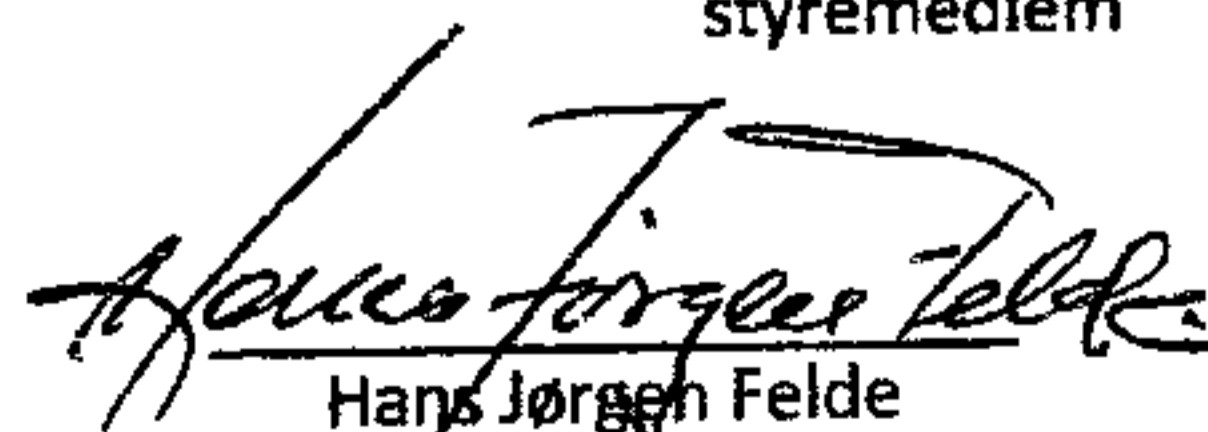
Torpa, 20.04.2026
Styret i Torpa Biovarme AS


Hans Kristian Engeseth
styreleder


Stian Koll
styremedlem


Eirik Sollien
styremedlem


Svein Arnfinn Grønvold
styremedlem


Hans Jørgen Felde
styremedlem

Virksomhetens art og lokalisering

Torpa Biovarme AS er et selskap der virksomheten omfatter Produksjon av elektrisitet fra fornybare kilder ikke nevnt annet sted. Selskapet er lokalisert i Nordre Land kommune.

Regnskapsprinsipper

Årsregnskapet er satt opp i samsvar med regnskapsloven og NRS 8 - God regnskapsskikk for små foretak.

DRIFTSINNTEKTER

Inntektsføring ved salg av varer skjer på leveringstidspunktet. Tjenester inntektsføres etter hvert som de leveres.

SKATT

Skattekostnaden i resultatregnskapet omfatter både periodens betalbare skatt og endring i utsatt skatt. Utsatt skatt er beregnet med 22 % på grunnlag av de midlertidige forskjeller som eksisterer mellom regnskapsmessige og skattemessige verdier, samt ligningsmessig underskudd til fremføring ved utgangen av regnskapsåret. Skatteøkende og skattereduserende midlertidige forskjeller som reverserer eller kan reverseres i samme periode er utlignet og nettoført.

KLASSIFISERING OG VURDERING AV ANLEGGSMIDLER

Anleggsmidler omfatter eiendeler bestemt til varig eie og bruk. Anleggsmidler er vurdert til anskaffelseskost. Varige driftsmidler balanseføres og avskrives over driftsmidlets økonomiske levetid. Avskrivningsperioden for fast eiendom anskaffet etter 2009 er dekomponert i en del som gjelder råbygget og en del som gjelder faste tekniske installasjoner. Varige driftsmidler nedskrives til gjenvinnbart beløp ved verdifall som forventes ikke å være forbigående. Gjenvinnbart beløp er det høyeste av netto salgsverdi og verdi i bruk. Verdi i bruk er nåverdi av fremtidige kontantstrømmer knyttet til eiendelen. Nedskrivningen reverseres når grunnlaget for nedskrivningen ikke lenger er til stede.

KLASSIFISERING OG VURDERING AV OMLØPSMIDLER

Omløpsmidler og kortsiktig gjeld omfatter normalt poster som forfaller til betaling innen ett år etter balansedagen, samt poster som knytter seg til varekretsløpet. Omløpsmidler vurderes til laveste verdi av anskaffelseskost og virkelig verdi.

VARER

Varer er vurdert til det laveste av anskaffelseskost og netto salgsverdi.

FORDRINGER

Kundefordringer og andre fordringer oppføres til pålydende etter fradrag for avsetning til forventet tap. Avsetning til tap gjøres på grunnlag av en individuell vurdering av de enkelte fordringene.

Lønnskostnader

Torpa Biovarme AS har ikke hatt lønns- eller personalkostnader i 2025 og det foreligger heller ingen slike forpliktelser.

Note 1 Anleggsmidler

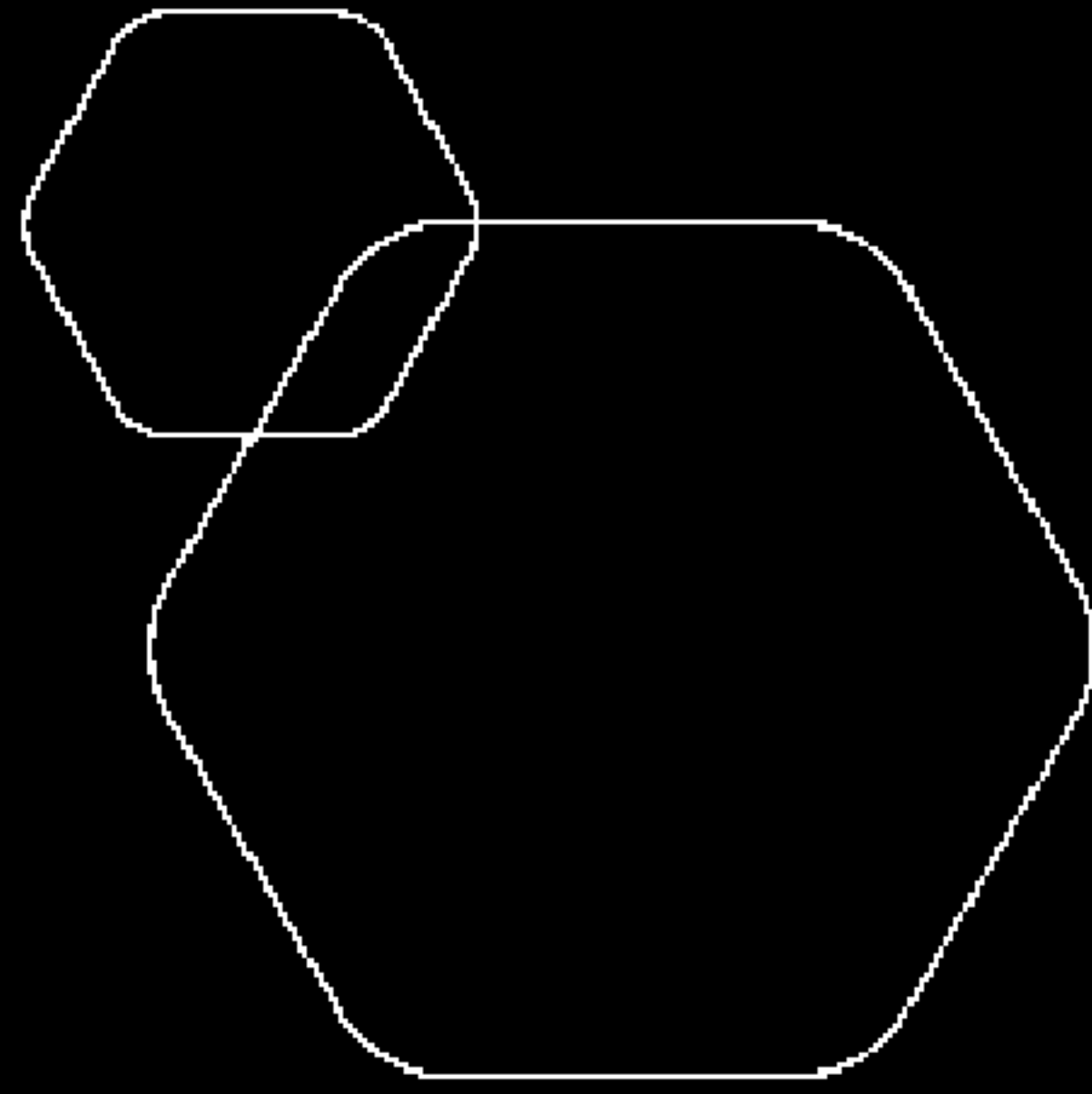
	Bygninger og tomter	Maskiner og anlegg	Driftsløsøre, inventar ol.	Sum
Anskaffelseskost pr. 01.01.25	2 259 209	2 611 421	62 203	4 932 833
= Anskaffelseskost 31.12.25	2 259 209	2 611 421	62 203	4 932 833
Akkumulerte avskrivninger 31.12.25	1 257 359	1 642 007	51 836	2 951 203
= Bokført verdi 31.12.25	1 001 849	969 413	10 367	1 981 630
Årets ordinære avskrivninger	100 774	161 209	6 220	268 203
Økonomisk levetid	18-30 år	8-18 år	10 år	

Note 2 Skatt

Årets skattegrunnlag	2025	2024	
Betalbar skatt	67 953	179 824	
Endring i utsatt skatt	0	-4 067	
Sum skattekostnad	67 953	175 757	
Beregning av årets skattegrunnlag:	2025	2024	
Ordinært resultat før skattekostnad	190 921	770 265	
Permanente forskjeller	1 126	1 027	
Endring i midlertidige forskjeller	116 832	46 089	
Årets skattegrunnlag	308 878	817 381	
Betalbar skatt i balansen:	2025	2024	
Betalbar skatt på årets resultat	67 953	179 824	
Sum betalbar skatt i balansen	67 953	179 824	
Oversikt over midlertidige forskjeller:	2025	2024	Endring
Varige driftsmidler	-144 434	-27 603	116 832
Sum	-144 434	-27 603	116 832
Inngår ikke i beregningen av utsatt skatt	144 434	27 603	-116 832
Sum	0	0	0
Utsatt skattefordel (22 %)	0	0	0
Forklaring til hvorfor årets skattekostnad ikke utgjør 22 % av resultat før skatt:	2025	2024	
Resultat før skatt	190 921	770 265	
22 % skatt av resultat før skatt	42 003	169 458	
Permanente forskjeller 22 %	248	226	
Beregnet skattekostnad	42 250	169 684	
Effektiv skattesats	22,1 %	22,0 %	

Note 3 Egenkapital

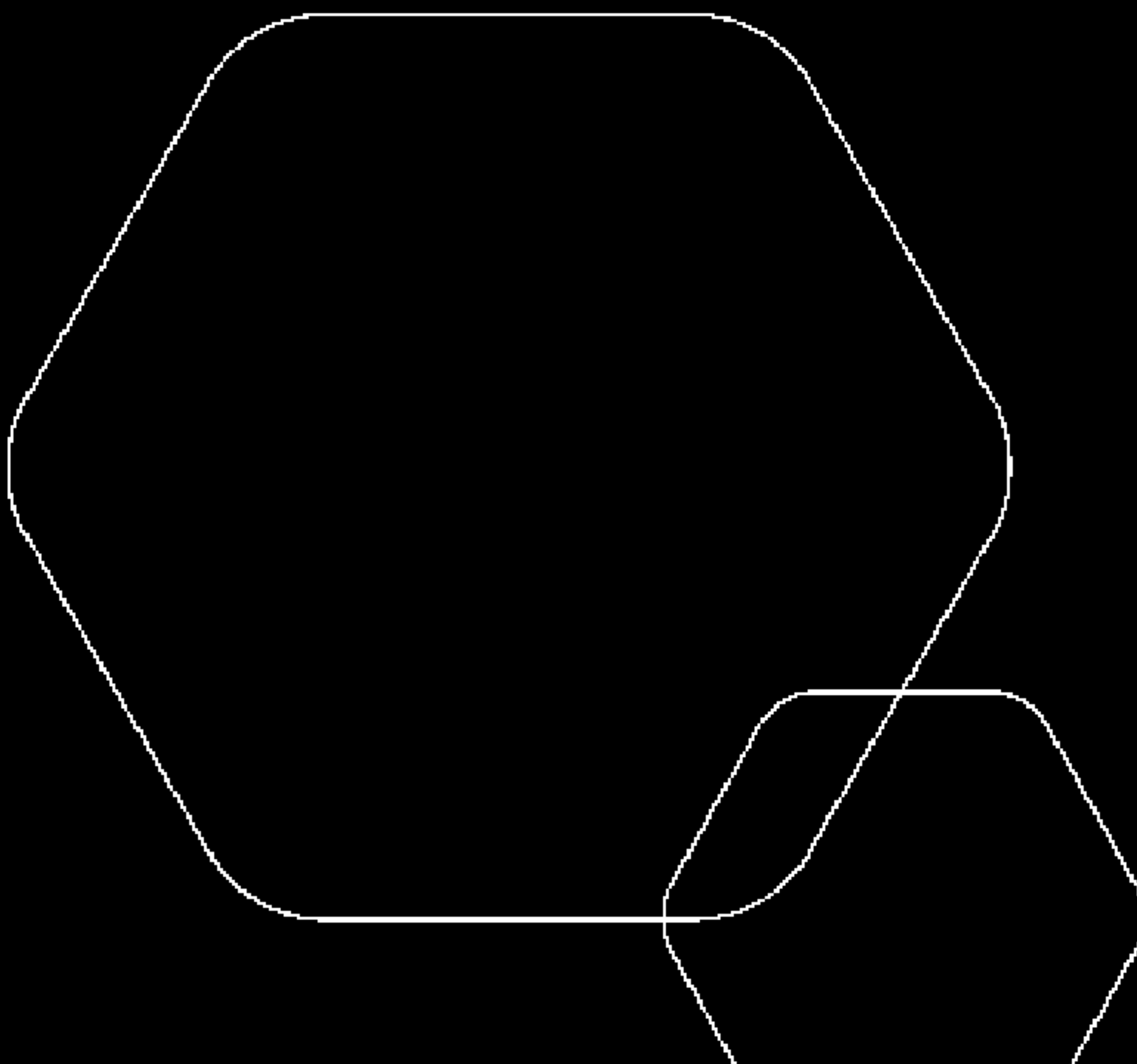
	Aksjekapital	Overkurs	Annen Innskutt egenkapital	Annen egenkapital	Sum egenkapital
Pr. 31.12.2024	940 000	27 600	0	1 483 919	2 451 519
Årets resultat				122 968	122 968
Pr 31.12.2025	940 000	27 600	0	1 606 887	2 574 487



Årsregnskap 2025

Torpa Biovarme AS

Resultatregnskap
Balanse
Noter til regnskapet



Org.nr.: 991 198 237

RESULTATREGNSKAP

TORPA BIOVARME AS

DRIFTSINNEKTER OG DRIFTSKOSTNADER	Note	2025	2024
Salgsinntekt		1 457 771	2 181 669
Sum driftsinntekter		1 457 771	2 181 669
Varekostnad		644 557	518 854
End. beh. varer u.tilv. og ferdigvarer		4 650	261 600
Avskrivning av driftsmidler og immaterielle eiendeler	1	268 203	268 204
Annen driftskostnad		302 090	247 652
Sum driftskostnader		1 219 500	1 296 310
Driftsresultat		238 271	885 359
FINANSINNEKTER OG FINANSKOSTNADER			
Annen renteinntekt		21 547	6 898
Annen rentekostnad		68 897	121 992
Resultat av finansposter		-47 350	-115 094
Resultat før skattekostnad	2	190 921	770 265
Skattekostnad på resultat	2	67 953	175 757
Årsresultat	3	122 968	594 508
OVERFØRINGER			
Avsatt til annen egenkapital		122 968	594 508
Sum overføringer		122 968	594 508

BALANSE

TORPA BIOVARME AS

EIENDELER	Note	2025	2024
ANLEGGSMIDLER			
IMMATERIELLE EIENDELER			
VARIGE DRIFTSMIDLER			
Tomter, bygninger o.a. fast eiendom	1	1 001 849	1 102 623
Maskiner og anlegg	1	969 414	1 130 623
Driftsløsøre, inventar o.a. utstyr	1	10 368	16 588
Sum varige driftsmidler	1	1 981 631	2 249 834
FINANSIELLE ANLEGGSMIDLER			
Sum anleggsmidler		1 981 631	2 249 834
OMLØPSMIDLER			
Lager av varer og annen beholdning		273 750	278 400
FORDRINGER			
Kundefordringer		229 891	0
Sum fordringer		229 891	0
INVESTERINGER			
Bankinnskudd, kontanter o.l.		346 654	2 062 481
Sum omløpsmidler		850 295	2 340 881
Sum eiendeler		2 831 926	4 590 715

BALANSE

TORPA BIOVARME AS

EGENKAPITAL OG GJELD	Note	2025	2024
EGENKAPITAL			
INNSKUTT EGENKAPITAL			
Aksjekapital		940 000	940 000
Overkurs		27 600	27 600
Sum innskutt egenkapital		967 600	967 600
OPPTJENT EGENKAPITAL			
Annen egenkapital		1 606 887	1 483 919
Sum opptjent egenkapital		1 606 887	1 483 919
Sum egenkapital	3	2 574 487	2 451 519
GJELD			
AVSETNING FOR FORPLIKTELSER			
ANNEN LANGSIKTIG GJELD			
Gjeld til kredittinstitusjoner		0	1 364 290
Sum annen langsiktig gjeld		0	1 364 290
KORTSIKTIG GJELD			
Leverandørgjeld		180 498	267 560
Betalbar skatt	2	67 953	179 824
Skyldig offentlige avgifter		11 715	315 914
Annen kortsiktig gjeld		-2 726	11 609
Sum kortsiktig gjeld		257 439	774 907
Sum gjeld		257 439	2 139 197
Sum egenkapital og gjeld		2 831 926	4 590 715

Torpa, 19.04.2026
Styret i Torpa Biovarme AS

Hans Kristian Engeseth
styreleder

Stian Koll
styremedlem

Eirik Sollien
styremedlem

Svein Arnfinn Grønvold
styremedlem

Hans Jørgen Felde
styremedlem

Virksomhetens art og lokalisering

Torpa Biovarme AS er et selskap der virksomheten omfatter Produksjon av elektrisitet fra fornybare kilder ikke nevnt annet sted. Selskapet er lokalisert i Nordre Land kommune.

Regnskapsprinsipper

Årsregnskapet er satt opp i samsvar med regnskapsloven og NRS 8 - God regnskapsskikk for små foretak.

DRIFTSINNTEKTER

Inntektsføring ved salg av varer skjer på leveringstidspunktet. Tjenester inntektsføres etter hvert som de leveres.

SKATT

Skattekostnaden i resultatregnskapet omfatter både periodens betalbare skatt og endring i utsatt skatt. Utsatt skatt er beregnet med 22 % på grunnlag av de midlertidige forskjeller som eksisterer mellom regnskapsmessige og skattemessige verdier, samt ligningsmessig underskudd til fremføring ved utgangen av regnskapsåret. Skatteøkende og skattereduserende midlertidige forskjeller som reverserer eller kan reverseres i samme periode er utlignet og nettoført.

KLASSIFISERING OG VURDERING AV ANLEGGSMIDLER

Anleggsmidler omfatter eiendeler bestemt til varig eie og bruk. Anleggsmidler er vurdert til anskaffelseskost. Varige driftsmidler balanseføres og avskrives over driftsmidlets økonomiske levetid. Avskrivningsperioden for fast eiendom anskaffet etter 2009 er dekomponert i en del som gjelder råbygget og en del som gjelder faste tekniske installasjoner. Varige driftsmidler nedskrives til gjenvinnbart beløp ved verdifall som forventes ikke å være forbigående. Gjenvinnbart beløp er det høyeste av netto salgsverdi og verdi i bruk. Verdi i bruk er nåverdi av fremtidige kontantstrømmer knyttet til eiendelen. Nedskrivningen reverseres når grunnlaget for nedskrivningen ikke lenger er til stede.

KLASSIFISERING OG VURDERING AV OMLØPSMIDLER

Omløpsmidler og kortsiktig gjeld omfatter normalt poster som forfaller til betaling innen ett år etter balansedagen, samt poster som knytter seg til varekretsløpet. Omløpsmidler vurderes til laveste verdi av anskaffelseskost og virkelig verdi.

VARER

Varer er vurdert til det laveste av anskaffelseskost og netto salgsverdi.

FORDRINGER

Kundefordringer og andre fordringer oppføres til pålydende etter fradrag for avsetning til forventet tap. Avsetning til tap gjøres på grunnlag av en individuell vurdering av de enkelte fordringene.

Lønnskostnader

Torpa Biovarme AS har ikke hatt lønns- eller personalkostnader i 2025 og det foreligger heller ingen slike forpliktelser.

Note 1 Anleggsmidler

	Bygninger og tomter	Maskiner og anlegg	Driftsløsøre, inventar ol.	Sum
Anskaffelseskost pr. 01.01.25	2 259 209	2 611 421	62 203	4 932 833
= Anskaffelseskost 31.12.25	2 259 209	2 611 421	62 203	4 932 833
Akkumulerte avskrivninger 31.12.25	1 257 359	1 642 007	51 836	2 951 203
= Bokført verdi 31.12.25	1 001 849	969 413	10 367	1 981 630
Årets ordinære avskrivninger	100 774	161 209	6 220	268 203
Økonomisk levetid	18-30 år	8-18 år	10 år	

Note 2 Skatt

Årets skattegrunnlag	2025	2024	
Betalbar skatt	67 953	179 824	
Endring i utsatt skatt	0	-4 067	
Sum skattekostnad	67 953	175 757	
Beregning av årets skattegrunnlag:	2025	2024	
Ordinært resultat før skattekostnad	190 921	770 265	
Permanente forskjeller	1 126	1 027	
Endring i midlertidige forskjeller	116 832	46 089	
Årets skattegrunnlag	308 878	817 381	
Betalbar skatt i balansen:	2025	2024	
Betalbar skatt på årets resultat	67 953	179 824	
Sum betalbar skatt i balansen	67 953	179 824	
Oversikt over midlertidige forskjeller:	2025	2024	Endring
Varige driftsmidler	-144 434	-27 603	116 832
Sum	-144 434	-27 603	116 832
Inngår ikke i beregningen av utsatt skatt	144 434	27 603	-116 832
Sum	0	0	0
Utsatt skattefordel (22 %)	0	0	0
Forklaring til hvorfor årets skattekostnad ikke utgjør 22 % av resultat før skatt:	2025	2024	
Resultat før skatt	190 921	770 265	
22 % skatt av resultat før skatt	42 003	169 458	
Permanente forskjeller 22 %	248	226	
Beregnet skattekostnad	42 250	169 684	
Effektiv skattesats	22,1 %	22,0 %	

Note 3 Egenkapital

	Aksjekapital	Overkurs	Annen Innskutt egenkapital	Annen egenkapital	Sum egenkapital
Pr. 31.12.2024	940 000	27 600	0	1 483 919	2 451 519
Årets resultat				122 968	122 968
Pr 31.12.2025	940 000	27 600	0	1 606 887	2 574 487